فصلنامه سراسری علمی، خبری، تحلیلی تخصصی دامپزشکی

سلام و سلامتی

سازمان دامپزشکی کشور

شماره سیزدهم / بهار ۱۴۰۱

کسب جایگاه روابط عمومی برتر در دومین سال متوالی

بسم الله الرحمن الرحیم

سلام و سلامتی

فصلنامه سراسری تخصصی دامپزشکی
شماره سیزدهم / بهار ۱۴۰۱

سازمان دامپزشکی کشور

صاحب امتیاز : سازمان دامپزشکی کشور
مدیر مسئول : دکتر سید محمد آقامیری
سردبیر : دکتر امین اسدی

شورای سیاست گذاری:
دکتر سید محمدآقا میری ،دکتر قاسم رضاییان زاده ، مهندس محمد حسینی ، دکترحسن ویشته ، مهندس منصوربنیاب ، دکتر امین اسدی

مدیراجرایی : دکترامین اسدی

اعضا هیات تحریریه :
مهندس منصور بنیاب ، دکتر امین اسدی ، دکتر حسین مهدوی شهری ، دکتر سامد برومند فر
دکتروحیدصالحی ، دکترکامبیز رخشانی مهر ، دکتر محمد باقرمقدس ، دکتر حسن اختیارزاده
دکتروهاب پیرانی ، دکتر محمد حبیبی ، دکتر محمد سعیدی،دکترآرش آذرنوش،

دبیر تحریریه: دکتر حسین مهدوی شهری
با مشارکت و همکاری مدیران کل دامپزشکی استانها

صفحه آرا و ویراستار : دکتر حسین مهدوی شهری

طرح روی جلد : حسین شعبانی

روابط عمومی سازمان دامپزشکی کشور
پست الکترونیک : Salam.salamati@ivo.ir
وبگاه سازمان دامپزشکی کشور www.ivo.ir
نشانی:تهران ،خیابان ولی عصر (عج)،ابتدای سید جمال الدین اسدآبادی– صندوق پستی ۶۳۴۹–۱۴۱۵۵
تلفکس :۸۸۹۶۲۳۸۴–۰۲۱

فصلنامه سراسری علمی، خبری، تحلیلی، تخصصی و پیشگیری
سلام و سلامتی
سازمان دامپزشکی کشور
شماره دوم / پاییز ۱۳۹۸
فصلنامه سراسری علمی، خبری، تحلیلی، تخصصی و پیشگیری
سلام و سلامتی
سازمان دامپزشکی کشور
شماره دوم / پاییز ۱۳۹۸
فصلنامه سراسری علمی، خبری، تحلیلی، تخصصی و پیشگیری
سلام و سلامتی
سازمان دامپزشکی کشور
شماره دوم / پاییز ۱۳۹۸

فهرست مطالب

سازمان دامپزشکی کشور

آیین نامه اجرایی ماده ۳۴ قانون برنامه پنجساله ششم توسعه اقتصادی ، اجتماعی و فرهنگی جمهوری اسلامی ایران	۱
سخن مدیر مسئول	۴
معرفی اداره کل دامپزشکی استان مازندران	۵
به بهانه قاب عکس ، تلنگری برای مطالعه بیشتر	۱۹
معرفی دفتر نظارت بر بهداشت عمومی و مواد غذایی	۲۲
دامپزشکی و موفقیت ها	۲۴
روابط عمومی سازمان دامپزشکی کشور ، کسب روابط عمومی برتر برای دومین سال متوالی	۲۵
توفیق روابط عمومی سازمان دامپزشکی کشور دستاوردی ملی است	۲۶
سازمان دامپزشکی کشور به جهاد تبیین متعهد ماند	۳۱
رویدادهای دامپزشکی تیتر روزانه رسانه هاست	۳۲
روابط عمومی سازمان دامپزشکی کشور ، نقشی پررنگ در ایجاد پل ارتباطی و اطلاعاتی با مخاطبان خود دارد	۳۳
پیام نوید بخش " زیست بهتر شهری " با برتر شدن روابط عمومی سازمان دامپزشکی کشور	۳۴
دیدگاه	۳۵
توکسوپلاسموز با منشا مواد غذایی	۳۶
مقالات علمی	۳۹
تک یاخته های خونی دام	۴۰
بررسی فراوانی کیست هیداتید در جمعیت شترهای کشتار شده شرق استان کرمان	۵۷
مروری بر اهمیت شناسایی پروتیین MX به عنوان یک بیومارکر جهت تهیه واکسن علیه بیماری های ویروسی ماهیان با استفاده از تکنیک ریز ارایه	۶۰
بررسی کشتارگاهی میزان شیوع آلودگی به سیستی سرکوس اویس در لاشه های گوسفند و بز در کشتارگاه بم	۶۳
کنترل زیستی و زیست فناوری توسط باکتریوفاژها و کار برد باکتریوفاژ در صنعت	۶۵
دامپزشکی در گذر تاریخ	۶۸
تازه های کتاب	۷۱
آشنایی با مفاخر دامپزشکی کشور	۷۴
خبر و گزارش خبری	۷۶
اخبار انتصابات	۹۸
نکات مهم	۱۰۰

هیئت محترم وزیران به پیشنهاد وزارت جهادکشاورزی(سازمان دامپزشکی کشور) ـ وزارت بهداشت، درمان و آموزش پزشکی سازمان برنامه و بودجه کشور در جلسه ۱۳۹۷/۱۱/۱۷ به استناد ماده (۳۴) قانون برنامه پنجساله ششم توسعه اقتصادی، اجتماعی و فرهنگی جمهوری اسلامی ایران ـ مصوب ۱۳۹۵ـ، آیین نامه اجرایی ماده یادشده به شماره ۱۵۷۳۷۱/ت۵۵۵۰۲هـ ۱۳۹۷/۱۱/۲۷ به شرح زیر را تصویب کرد:

آیین نامه اجرایی ماده (۳٤) قانون برنامه پنجساله ششم توسعه اقتصادی، اجتماعی و فرهنگی جمهوری اسلامی ایران

ماده۱ـ در این آیین نامه اصطلاحات زیر در معانی مشروح مربوط به کار می روند:

الف ـ دام زنده: حیوانات (خشکی زی یا آبزی) مهره دار (پستانداران، پرندگان، خزندگان، دوزیستان و ماهیان) یا بی مهره (از جمله بندپایان) که برای تولید غذای انسان یا حیوان یا اهداف تجاری، آزمایشگاهی، ورزشی یا تفریحی (از جمله حیوانات باغ وحش)، پرورش و نگهداری می شوند.

ب ـ فراورده های با منشأ دامی: فراورده های خام یا فراوری شده، اعم از خوراکی یا غیرخوراکی که از منشأ دام به دست می آیند.

پ ـ فراورده های غیرخام دامی: فراورده های دامی موضوع تبصره بند (الف) ماده (۱) آیین نامه اجرایی بند (ث) ماده (۷) قانون احکام دائمی برنامه های توسعه کشور موضوع تصویب نامه شماره ۵۱۶۲۰/ت۵۵۳۳۱هـ مورخ ۱۳۹۷/۴/۲۵.

ت ـ خوراک دام: مواد خام یا فراوری شده (از جمله مواد غذایی متراکم و مکمل های غذای دام) که جهت تأمین نیازهای رشد، نگهداری، تولید و کار به مصرف تغذیه دام میرسند.

ث ـ اقلام موضوع این آیین نامه: دام زنده، فراورده های با منشأ دامی و خوراک دام

ج ـ مصرف‌کننده: اشخاصی که اقلام موضوع این آیین نامه را مصرف می کنند.

چ ـ متصدی: اشخاصی که به نحوی در امور تولید، پرورش، نگهداری، توزیع، حمل و نقل، عرضه، فروش دام زنده و نیز استحصال، تهیه، عمل آوری، جمع آوری، نگهداری، بسته بندی، حمل و نقل و توزیع فراورده های با منشأ دامی و همچنین خوراک دام فعالیت دارند.

ح ـ سازمان: سازمان دامپزشکی کشور.

خ ـ مسئول فنی بهداشتی: شخصی که پس از تأیید صلاحیت توسط سازمان نظام دامپزشکی و با اخذ پروانه مربوط از سازمان و ادارات تابعه، وظیفه واپایش (کنترل) بهداشتی را در واحدهای موضوع آیین نامه یادشده، مطابق شرح وظایف ابلاغی از سوی سازمان بر عهده دارد.

ماده۲ـ متصدی درخصوص اقلام موضوع این آیین نامه، موظف به رعایت ضوابط و مقررات بهداشتی دامپزشکی اعلامی از سوی سازمان است.

تبصره۱ـ ضوابط و مقررات بهداشتی دامپزشکی موضوع این ماده با رعایت مقررات موضوع بند (ی) ماده (۲) قانون نظام جامع دامپروری کشور ـ مصوب ۱۳۸۸ ـ و آیین نامه اجرایی قانون اصلاح ماده (۱۳) قانون مواد خوردنی، آشامیدنی، آرایشی و بهداشتی ـ مصوب ۱۳۷۹ ـ توسط سازمان تهیه و اعلام می شود.

تبصره۲ـ متصدی هریک از امور عمل آوری، جمع آوری، نگهداری، بسته بندی، حمل و نقل و توزیع فراورده های غیرخام دامی، موظف به رعایت ضوابط و مقررات بهداشتی هر فراورده اعلامی از سوی وزارت بهداشت، درمان و آموزش پزشکی نیز می باشد.

ماده۳ـ تشخیص تخطی از اجرای ضوابط و مقررات بهداشتی دامپزشکی، عدم به کارگیری مسئول فنی بهداشتی و نیز ناسالم یا غیربهداشتی بودن اقلام موضوع این آیین نامه در صلاحیت سازمان، تعیین نوع و میزان خسارات وارد شده به مصرف کننده به عهده مرجع ذی صلاح قانونی، تعیین نسبیت بین منشأ آسیب (قصور یا تقصیر مسئول فنی بهداشتی) و آسیب واردشده و صدور حکم متناسب مطابق قانون مجازات اسلامی و سایر قوانین مربوط به عهده دادگاه صالح است.

تبصره ـ حکم این ماده نافی رسیدگی به تخلفات صنفی و حرفه ای مسئولان فنی بهداشتی برابر قوانین و مقررات مربوط نیست

.ماده۴ـ متصدی مکلف به انجام اقدامات زیر است:

الف ـ رعایت ضوابط و مقررات بهداشتی دامپزشکی با تأکید بر استفاده از مواد اولیه سالم و بهداشتی و نیز به کارگیری روشهای مناسب بهداشتی در تولید، استحصال، تهیه، جمع آوری، نگهداری، بسته بندی، توزیع، حمل و نقل و عرضه اقلام موضوع این آیین نامه.

ب ـ به کارگیری مسئول فنی بهداشتی و فعالیت در امور مربوط صرفاً با حضور و نظارت وی یا جانشین معرفی شده به سازمان.

پ ـ خودداری از هرگونه دخالت در حوزه تخصصی وظایف مسئول فنی بهداشتی یا ممانعت از انجام وظیفه واپایش (کنترل) بهداشتی و سلب استقلال رأی وی.

ت ـ خودداری از هرگونه فعل یا ترک فعلی در مراحل تولید، استحصال، تهیه، جمع آوری، نگهداری، بسته بندی، توزیع، حمل و نقل و عرضه اقلام موضوع این آیین نامه که سبب آسیب به سلامت یا ضرر و زیان مصرف کننده در اثر تغییر در وضعیت سلامت یا ویژگی های بهداشتی (حسی، فیزیکی، شیمیایی یا میکروبی) مربوط یا انقضای تاریخ مصرف یا مغایرت در اطلاعات مندرج در نشانه گذاری این اقلام شود.

تبصره۱ـ اجرای این ماده نافی مسئولیت های قانونی متصدی هریک از امور مرتبط با فراورده های غیرخام دامی در رعایت ضوابط و مقررات بهداشتی موضوع تبصره (۲) ماده (۲) این آیین نامه نیست و درصورت بروز تخلف، وزارت بهداشت، درمان و آموزش پزشکی مکلف به انجام اقدامات قانونی خواهد بود.

تبصره۲ـ نحوه به کارگیری مسئول فنی بهداشتی در مواردی که تعدادی دام به مقیاس غیرتجاری یا به روش کوچ رو (ییلاق و قشلاق) نگهداری و پرورش داده می شود، براساس دستورالعمل و برنامه زمان بندی سازمان است.

ماده۵ ـ مسئول فنی بهداشتی مکلف به انجام اقدامات زیر است:

الف ـ انجام کامل و دقیق وظایف ابلاغی از سوی سازمان.

ب ـ حضور در واحد تحت نظارت در زمان های فعالیت واحد و مورد توافق در قرارداد و ثبت حضور در سامانه ای که ظرف یک سال از تاریخ لازم الاجرا شدن این آیین نامه از سوی سازمان طراحی و اجرا خواهد شد.

پ ـ گزارش کامل و به موقع هرگونه تخلف بهداشتی موضوع ماده (۳) این آیین نامه در واحد تحت نظارت در سامانه های مرتبط.

ماده۶ ـ سازمان موظف است ظرف شش ماه از تاریخ لازم الاجرا شدن این آیین نامه، با توسعه سامانه الکترونیکی ردیابی اقلام موضوع این آیین نامه، امکان تبادل داده های آن با سامانه جامع یکپارچه سازی و نظارت بر فرایند تجارت (سامانه جامع تجارت)، تعامل با زیرسامانه های انبار، شناسه کالا و شناسه رهگیری برابر مقررات آیین نامه های مربوط و نیز درگاه مورد نیاز جهت دسترسی شرکت های بیمه گر فعال در زمینه جبران خسارات احتمالی موضوع این آیین نامه را فراهم کند.

معاون اول رئیس‌جمهور ـ اسحاق جهانگیری

سخن مدیر مسئول
معاون وزیر و رییس سازمان دامپزشکی کشور
دکتر سید محمد اقا میری

روابط عمومی دامپزشکی؛ پیشتاز اجرای منوّیات مقام معظم رهبری در فرمان «جهاد تبیین»

امروزه از «روابط عمومی» به عنوان مغز متفکر سازمان‌ها نام می‌برند، در این وادی، نقش روابط عمومی در برخی سازمان‌ها از جمله سازمان‌های حاکمیتی مانند «سازمان دامپزشکی کشور» آن هم در حوزه بهداشت عمومی از اهمیت و حساسیت دوچندان برخوردار است. به همین دلیل نیز پس از تحولات مدیریتی اخیر با حضور دولت مردمی آقای رئیسی، رئیس محترم جمهوری اسلامی ایران، و استراتژی استفاده از ظرفیت «جهاد تبیین» به عنوان یک دستورالعمل ویژه که پیرو اجابت اوامر مقام معظم رهبری در این خصوص رخ داده است، سازمان دامپزشکی کشور کوشیده است تا به محض استقرار کادر جدید مدیریتی، جایگاه روابط عمومی را در سازمان ارتقاء دهد. به همین مناسبت نیز برای نخستین بار با تفویض مسئولیت «مشاور» ریاست سازمان به مدیر جدید روابط عمومی (که در عین دامپزشک بودن دارای تجارب و سوابق رسانه ای نیز باشد) از اهم اولویت‌های اینجانب بود که انجام شد. کما اینکه ارتقای نقش روابط عمومی در تمام ادارات کل دامپزشکی نیز از برنامه‌های در دستور کار روند رو به پیش تحولات درونی سازمان دامپزشکی کشور است. بدون تردید روابط عمومی فعال، مقتدر، کاردان و تاثیرگذار بازوی موثر پیشبرد برنامه‌ها و اهداف هر سازمان است، لذا بیراه نیست که مدرسان و کارشناسان علوم ارتباطات تاکید دارند که چالش‌های حوزه دستگاه‌ها و سازمان‌ها را می‌توان با روابط عمومی مقتدر و اثربخش هدایت و مدیریت کرد.در این میان طبعا اطلاعات وارد شده یا خارج شده از مجموعه توسط روابط عمومی باید در توسعه و تنویر افکارعمومی، خوش‌بینی و توجه افکار جامعه نسبت به سازمان نقش موثر و تعیین کننده‌ای داشته باشد؛ بنابراین نیازمند سیستم مدیریت چند وجهی در امر اطلاع‌رسانی سازمان هستیم تا چرخه مبادلات ارتباطاتی و اطلاعات دریافتی و انتشار آن بدرستی انجام شود در این راه ضرورت تعامل و همکاری ادارات کل دامپزشکی استانها با روابط عمومی سازمان اهمیت دو چندان دارد و در این وادی باید مدیران کل دامپزشکی استانها با نظام‌مند کردن مسائل مرتبط با «نیروی انسانی»، « برنامه ریزی استراتژیک»، «توسعه سازمانی و تشکیلاتی»، «روش‌ها و فناوری‌های نوین اطلاع رسانی»، «زیرساخت مناسب»، «بودجه مناسب» به عنوان مهمترین منابع اطلاع‌رسانی و روابط عمومی کمک بگیرند و این داده‌ها توسط مدیران ادارات کل در اختیار روابط عمومی قرار گیرد تا از بروز چالش‌ها و پیامدهای بعدی جلوگیری کنند.در واقع امروزه در مجموعه ای با حساسیت سازمان دامپزشکی کشور، برخورد خوب و مناسب مدیر دستگاه یا مدیر روابط عمومی، به تنهایی جوابگوی نیاز مخاطبان تشنه اطلاعات نیست و این توانایی روابط عمومی دستگاه در امر اطلاع‌یابی و اطلاع‌رسانی است که باعث پاسخگویی موثر و به موقع به مخاطبان می‌شود. باید روابط عمومی‌ها فراتر از چارت و ساختار سازمانی افراد و روش‌ها نقش ایفا کنند. باید اجازه پیشرفت و بروز خلاقیت را به دست اندرکاران روابط عمومی با استفاده از نرم‌افزاری‌های نوین اطلاع‌یابی و اطلاع رسانی را داده و آنها را برای استفاده ازعلم روز و استفاده از نرم‌افزارهای نوین آماده کرد. در واقع جهان امروز، جهان جنگ افکار و استفاده درست و بهینه از فرصت‌ها است.

همکاران من در روابط عمومی باید برای به ویژه فناوری‌های نوین در حوزه روابط عمومی اهمیت خاصی قائل شوند؛ چرا که مخاطبان امروز با گذشته از لحاظ سطح آگاهی و دانش بسیار متفاوتند و عدم توجه به نیازها و راه‌های ارتباطی آنها باعث کاهش اقبال و خدشه‌دار شدن سازمان خواهد شد. در عصر جدید ، روزانه میلیون‌ها نفر از انسان‌ها در سراسر دنیا از شبکه‌های اجتماعی استفاده می‌کنند و هر روز بر تعداد آمار کاربران آن نیز افزوده می‌شود.

در پایان، ضمن تبریک توفیق همکاران روابط عمومی در سازمان دامپزشکی کشور و ادارات کل دامپزشکی ادارات کل استانها در ارزیابی روابط عمومی‌های دستگاههای زیرمجموعه جهادکشاورزی و کسب رتبه برتر ، باید تاکید نمایم حائز رتبه برتر در خانواده وزارت جهادکشاورزی، به نوعی هم مایه سرافرازی و هم سنگین تر شدن مسئولیت خطیر حفظ این دستاورد و حتی مساعدت به سایر دستگاهها در انتقال تجارب با رویکرد تعاون و کمک به مجموعه و با هدف ایجاد روحیه جهادی است. امید آن که خلاقیت‌های تازه همکاران روابط عمومی موجب شکوفایی بیشتر فرایند اطلاع رسانی و پیشبرد سریع و فراگیرتر رعایت موارد مراقبت از سلامت، حفظ سرمایه و خدمات رسانی بهتر به بهره برداران و ذینفعان گردد.

سلام و سلامتی

معرفی اداره کل دامپزشکی استان مازندران

استان مازندران به مرکزیت شهر ساری در شمال ایران و در کرانه‌های جنوبی دریای مازندران است و با استان‌های گلستان، سمنان، تهران، البرز، قزوین و گیلان هم‌مرز می‌باشد مازندران یکی از پرجمعیت‌ترین و متراکم‌ترین مناطق ایران از لحاظ جمعیتی است و دارای ۲۲ شهرستان بوده و وسعت مازندران معادل ۱/۴۶درصد مساحت ایران است. این استان در ساحل جنوبی بزرگترین دریاچه جهان، دریای مازندران (خزر) و در کنار چهار کشور مجاور این دریا یعنی ترکمنستان، قزاقستان، روسیه و جمهوری آذربایجان از یک سو و از شمال به تهران قرار گرفته است.

امتیاز حمل و نقل دریایی با کشورهای همسایه از طریق منطقه ویژه اقتصادی بنادر امیرآباد، فریدونکنار و بندر نوشهر و اسکله و سکوی نفتی نکا در شرق مازندران، اتصال آن به راه‌آهن سراسری ایران، وجود فرودگاه‌های بین‌المللی ساری، نوشهر و رامسر، برخورداری از سه جاده ارتباطی با استان تهران و طرح در دست ساخت آزادراه تهران – شمال با امکان دسترسی سریع با فاصله کوتاه ۱۲۱ کیلومتر با تهران، عبور خطوط بین‌المللی فیبر نوری، شبکه ارتباطی در مسیر کریدور بین‌المللی شمال ـ جنوب از هلسینکی فنلاند به بندر لاوان روسیه تا ساحل دریای خزر از امتیازات این استان محسوب می شود که این امتیازات در ظرفیت و پتانسیل حوزه دامپروری و کشاورزی نقش عمده ای ایفا می کند.

استان مازندران دارای مساحت ۲۳۷۵۶ کیلومتر مربع و در سرشماری سال ۱۳۹۵ تعداد ۳۲۸۳۵۸۲ نفر جمعیت بوده و دارای ۲۲ شهرستان می باشد که در ۱۹ شهرستان آن اداره دامپزشکی با ارائه خدمات رایگان به مردم و بهره برداران نقش بسزایی در برقراری امنیت غذایی ایفا می کند.

اداره کل دامپزشکی استان مازندران درمحل شهر ساری به آدرس بلوار پاسداران روبروی شرکت شهرک های صنعتی استان قرار داشته و بهره برداران و مراجعه کنندگان عزیز می توانند از طریق تلفن با شماره ۰۸ – ۰۱۱۳۳۳۴۴۹۰۶ و یا دورنگار ۰۱۱۳۳۳۴۴۰۸۰ با کارشناسان دامپزشکی مازندران ارتباط و پیگیر موارد درخواستی خود باشند.

از جمله اقدامات موثری که در حوزه ارتباطات سازمان دامپزشکی کشور در سالهای اخیر رخ داده راه اندازی سامانه اطلاع رسانی و پاسخگوئی ۱۵۱۲ بوده که شهروندان می توانند با این شماره تماس گرفته و هر گونه پیشنهاد ، انتقاد و یا شکایات خود را ثبت تا در کوتاهترین زمان ممکن به آن رسیدگی شود و یا با مراجعه به پورتال اداره کل دامپزشکی استان مازندران به نشانی https://mazandaran.ivo.ir از اخبار ، ظرفیت های استان در حوزه دامپزشکی و خدمات الکترونیکی بهره مند گردند.

سازمان دامپزشکی کشور
سلام و سلامتی

ظرفیت های موجود تحت نظارت اداره کل دامپزشکی استان مازندران:

جمعیت دامی استان

تعداد اماکن دامی فعال	گاو (راس)	گاومیش (راس)	گوسفند (راس)	بز (راس)	تک سمی (راس)	سگ گله و نگهبان (قلاده)
۳۵۰۷	۳۴۱۳۸۹	۱۶۴۳	۱۴۸۹۲۷۱	۱۸۰۶۲۷	۵۰۹۳	۲۸۳۶۴

صنایع جانبی وابسته به دامپزشکی

کشتارگاه دام	کشتارگاه صنعتی طیور	مراکز عرضه	مراکز بسته بندی	سردخانه	مراکز جمع آوری شیر	کارخانه خوراک دام و طیور و آبزیان	کارخانجات کنسرو و گوشتی
۸ سنتی +۲صنعتی	۲۰	۶۰۵۶	۵۹	۳۵	۴۷	۹۳	۱۹

ظرفیت استان مازندران در حوزه پرورش طیور

لاین گوشتی	ا جد ا د گوشتی	مادر گوشتی	پرورش مرغ گوشتی	پرورش مرغ تخمگذار	کارخانه جوجه کشی	پرورش زنبور عسل	پرورش کرم ابریشم
۱ واحد	۹ واحد	۲۳۷ واحد	۲۴۴۵ واحد	۳۲ واحد	۴۸ واحد	۳۲۲۳ کلنی	۱۹۱۹
۶۰۰۰۰ قطعه	۲۲۸۵۰۵ قطعه	۶۷۹۹۳۵۱ قطعه	۴۲۲۲۰۱۷۰ قطعه	۸۱۴۱۸۰ قطعه	۷۶۹۳۸۶۰۰ عدد	۲۳ تن	۳,۱۰۰ جعبه درسال

توانمندیهای بخش خصوصی استان مازندران در حوزه تشخیص و درمان

عنوان فعالیت	مراکز درمانی کلینیک و اشتغال به امور درمانی	داروخانه	آزمایشگاه بخش خصوصی	مراکز مایه کوبی	کارخانجات دارو سازی	بیمارستان	مکمل سازی	کارخانه تولید DCP	کارخانجات تولید سموم دامی	شرکت پخش استانی دارو	شرکت پخش سراسری دارو	شرکت پخش استانی واکسن
تعداد مرکز	۲۸۸	۳۰۷	۳۱	۱۱۲	۴	۱۰	۱۰	۱۰	۴	۲۲	۳	۱۲

توانمندیهای استان مازندران در زمینه آبزی پروری

تعداد مزارع گرمابی (پرورش)	۹۰۰واحد	۱۱۰۰۰ هکتار آب بندان
تعداد مزارع گرمابی (تکثیر)	۱ واحد	۱۲۳۰۰ هکتار اختصاص به پرورش ماهی با ۶۳ هزار تن تولید سالیانه
تعداد مزارع سردآبی (پرورش)	۱۹۶واحد	
تعداد مزارع سردآبی (تفریخ و تکثیر)	۳۲ واحد	۱۴۴۸۰ تن تولید سالیانه
تعداد مزارع ماهیان خاویاری تکثیر و پرورش	۲۲ واحد	۲۲۷۷ تن سالیانه خاویار ۱۸۰۰ تن گوشت ماهی خاویاری
تعداد مزارع ماهیان زینتی	۶ واحد	
پرورش در قفس	۷ واحد	۷۰۰ تن

سلامت و سلامتی

ساختار سازمانی و نیروی انسانی :

اسامی سمت ها ، ادارات ستادی و ادارات شهرستانی اداره کل دامپزشکی استان مازندران

ادارات ستادی		ادارات شهرستانی	
ردیف	نام اداره	ردیف	نام اداره
۱	مدیر کل	۱	اداره دامپزشکی شهرستان گلوگاه
۲	معاون سلامت	۲	اداره دامپزشکی شهرستان بهشهر
۳	معاون توسعه مدیریت و منابع	۳	اداره دامپزشکی شهرستان نکا
۴	حراست	۴	اداره دامپزشکی شهرستان میاندورود
۵	روابط عمومی	۵	اداره دامپزشکی شهرستان ساری
۶	حقوقی	۶	اداره دامپزشکی شهرستان قائمشهر
۷	فاوا	۷	اداره دامپزشکی شهرستان سوادکوه
۸	برنامه و بودجه	۸	اداره دامپزشکی شهرستان سوادکوه شمالی
۹	دفتر نمایندگی ولی فقیه	۹	اداره دامپزشکی شهرستان سیمرغ
۱۰	اداره نظارت بربهداشت عمومی و مواد غذایی	۱۰	اداره دامپزشکی شهرستان جویبار
۱۱	اداره بهداشت و مراقبت از بیماری های دامی	۱۱	اداره دامپزشکی شهرستان بابلسر
۱۲	اداره بهداشت و مراقبت از بیماریهای آبزیان	۱۲	اداره دامپزشکی شهرستان بابل
۱۳	اداره تشخیص و درمان	۱۳	اداره دامپزشکی شهرستان آمل
۱۴	اداره قرنطینه و امنیت زیستی	۱۴	اداره دامپزشکی شهرستان نور
۱۵	اداره بهداشت و مبارزه با بیماریهای طیور	۱۵	اداره دامپزشکی شهرستان محمودآباد
۱۶	اداره امور عمومی	۱۶	اداره دامپزشکی شهرستان نوشهر
۱۷	اداره امور مالی	۱۷	اداره دامپزشکی شهرستان چالوس و کلاردشت
۱۸	رئیس مرکز تشخیص و بررسی بیماریهای طیور	۱۸	اداره دامپزشکی شهرستان تنکابن و عباس آباد
		۱۹	اداره دامپزشکی شهرستان رامسر

سازمان دامپزشکی کشور

سلام و سلامتی

آمار کل کارکنان اداره کل دامپزشکی مازندران بر حسب نوع استخدام ، مدرک تحصیلی

نوع استخدام	جنسیت	مدرک تحصیلی						جمع
		کمتر از دیپلم	دیپلم	فوق دیپلم	لیسانس	فوق لیسانس	دکترا	
رسمی	زن	۰	۱	۰	۴	۵	۱۰	۲۰
	مرد	۴	۸	۱۳	۴۳	۲۳	۵۱	۱۴۲
پیمانی- رسمی آزمایشی	زن	۰	۰	۰	۴	۲	۱۱	۱۷
	مرد	۰	۱۷	۱۹	۳۷	۱۲	۳۵	۱۱۰
قرارداد کارمشخص ، معین	زن	۰	۰	۰	۰	۰	۰	۰
	مرد	۲	۰	۹	۲	۰	۴	۱۷
طرح نیروی انسانی	زن	۰	۰	۰	۰	۰	۰	۰
	مرد	۰	۰	۱۳	۴	۲	۶	۲۲
مشمول وظیفه	زن	۰	۰	۰	۰	۰	۰	۰
	مرد	۰	۰	۰	۰	۰	۰	۰
جمع	زن	۰	۱	۰	۸	۷	۲۱	۳۷
	مرد	۶	۱۵	۵۴	۸۶	۳۷	۹۲	۲۹۱
	جمع کل	۶	۱۶	۵۴	۹۴	۴۴	۱۱۳	۳۸۸

معرفی و شرح وظایف ادارات ستادی استان :

اداره بهداشت و مراقبت از بیماری های دامی:

واحدهای دامی برای ارتقاء بازدهی، ارزش افزوده و ایجاد بهره وری در تامین گوشت قرمز و شیر، باید به سمت روش های نوین حرکت کرده و این مهم مستلزم رعایت ضوابط و مقررات بهداشتی دامپزشکی در واحدهای دامی می باشد که کارشناسان اداره بهداشت و مراقبت از بیماری های دامی دامپزشکی مازندران با برنامه ریزی های انجام شده تلاش می نمایند تا با اقدامات پیشگیرانه از جمله سمپاشی اماکن دامی و بدن دام با با انگل های دام به عنوان ناقلین بیماریهای دامی مبارزه و همچنین واکسیناسیون دام ها با اولویت بیماریهای مشترک بین انسان و حیوان را حسب دستورالعمل ها و شیوه نامه های ابلاغی سازمان دامپزشکی کشور انجام دهند تا علاوه بر تامین سلامت دامها ، شاهد افزایش تولید گوشت قرمز و شیر هم باشیم. اهم فعالیت های این اداره عبارتند از :

مدیریت سامانه مراقبت بیماری های دامی نظیر شبکه های ملی مراقبت بیماری های دامی و بیماری های مشترک انسان و حیوان

برنامه ریزی ، نظارت و هماهنگی های لازم با واحدهای تابعه شهرستانی برای شناسایی کانون بیماری های دامی و شناسایی عوامل موثر در وقوع و انتشار آن ها

برنامه ریزی ، نظارت و اقدام برای تامین بهداشت دام از طریق کنترل ، پیشگیری و ریشه کنی بیماری های واگیر و قرنطینه ای دام

انجام اقدامات و هماهنگی های لازم برای مبارزه با بیماری های مشترک بین انسان و حیوان با همکاری سایر مراجع ذیصلاح.

برنامه ریزی و نظارت و اقدامات اجرایی کنترل ، پیشگیری ، تشخیص و درمان بیماری های غیرواگیر

برنامه ریزی و نظارت بر فرآیند شناسایی و تعیین هویت دام و صدور شناسنامه های بهداشتی واحدهای اپیدمیولوژیک

مطالعه ، برنامه ریزی برای پیشگیری و همچنین مدیریت بحران و واکنش سریع برای مقابله با حوادث و عوامل تهدید کننده بهداشت دام و فرآورده های خام دامی

اداره نظارت بر بهداشت عمومی و مواد غذائی:

استان مازندران یکی از عمده ترین استانهای تولید کننده مواد پروتئینی در سطح کشور می باشد و با تولید ۵۳ هزار تن گوشت قرمز مقام پنجم در تولید را دارا بوده که بازرسان بهداشتی دامپزشکی در تامین و برقراری امنیت غذایی با نظارت شبانه روزی خود بر روند تولید ، نگهداری و عرضه انواع فرآورده های خام دامی تلاش می کنند تا سلامت مصرف کنندگان را تامین نمایند. اهم فعالیت های این اداره عبارتند از :
برنامه ریزی و نظارت بر فرآیند شناسایی و تعیین هویت دام و صدور شناسنامه های بهداشتی واحدهای اپیدمیولوژیک

برنامه ریزی،بازرسی و نظارت بر فرآیند ورود ، صدور ،تولید ، فرآوری ، نگهداری ، توزیع و مصرف منابع ژنتیکی دام و انواع اجرام و موجودات تراریخته و ارزیابی و مدیریت مخاطرات آن ها.

برنامه ریزی ، بازرسی ، نظارت و کنترل کیفی و بهداشت فرآورده های دامی از تولید تا عرضه و مواد اولیه خوراک و خوراک آماده دام

برنامه ریزی ، نظارت و اعمال ضوابط بهداشتی و قرنطینه ای و امنیت زیستی در زیستگاه ها و مراتع و مراکز پرورش و نگهداری دام

اقدامات پیشگیرانه و مدیریت بحران و واکنش سریع برای مقابله با حوادث و عوامل تهدید کننده بهداشت دام و فرآورده های خام دامی

برنامه ریزی و اقدام برای استقرار سامانه کنترل باقیمانده های مخاطره آمیز در فرآورده های دامی

اداره تشخیص و درمان :

استفاده از فارغ التحصیلان در مقاطع دکترای حرفه ای ، کارشناسی و کاردانی دامپزشکی در مراکز درمانی دامپزشکی استفاده نموده تا علاوه بر بهبود آلام حیوانات در تشخیص بیماری و درمان این موجودات نقش موثری در ایجاد اشتغال پایدار داشته باشد. لذا نظارت مراکزی که توسط متصدیان و شاغلان تخصصی در بیمارستانها ، کلینیک ها ، داروخانه ها ، مراکز مایه کوبی ، آزمایشگاه ها و شرکت های تولید و پخش دارو و واکسن های دامپزشکی به فعالیت مشغول می باشند در استانی که از ظرفیت قابل توجهی در زمینه پرورش دام ، طیور و آبزیان اعم از مراکز پرورش صنعتی و بومی برخوردار بوده را عهده دار می باشد تا بر ارائه خدمات شایسته به شهروندان و بهره برداران نظارت لازم را داشته باشد. اهم فعالیت های این اداره عبارتند از :

اجرای ضوابط فنی و اجرایی مرتبط با تولید، واردات، صادرات، نگهداری، توزیع، پخش، فروش انواع دارو، فرآورده‌های بیولوژیک، سرم،مواد ضدعفونی کننده، سموم، افزودنی خوراک دام، آنزیم‌ها و پروبیوتیک ها

اجرای ضوابط ، دستورالعمل و صدور پروانه جهت کارخانجات تولیدکننده و یا مجوز تولید برای هرقلم از انواع دارو، فرآورده‌های بیولوژیک، سرم، مواد ضدعفونی کننده، سموم، افزودنی خوراک دام، آنزیم‌هاو پروبیوتیک ها

نظارت، هماهنگی و ابلاغ دستورالعمل‌های اداره کل دامپزشکی به شهرستانها در خصوص دستورالعمل‌ها و شرایط تولید، واردات، صادرات، نگهداری، توزیع ، پخش، فروش دارو، فرآورده‌های بیولوژیک، سرم، ضدعفونی کننده، سموم، افزودنی خوراک دام، آنزیم‌ها، پروبیوتیک ها و نظایر آن که به نحوی از انحاء مورد مصرف دامپزشکی می باشد.

نظارت، ارزیابی، اظهار نظر،ممیزی، اجرای ضوابط و دستورالعمل، تعیین و اعلام استراتژی در خصوص بیمارستان، درمانگاه‌ها، کلینیک‌ها، مراکز درمانی،مایه کوبی ومراکز مشابه بخش خصوصی دامپزشکی

نظارت، ارزیابی، اظهار نظر، ممیزی و اجرای ضوابط و دستورالعمل سازمان دامپزشکی کشور برای صدور پروانه در خصوص بیمارستان، درمانگاه‌ها، کلینیک‌ها، مراکز درمانی،مایه کوبی ومراکزمشابه بخش خصوصی دامپزشکی

نظارت، بررسی و رسیدگی به شکایات و ارزیابی پروانه بیمارستان، درمانگاه‌ها، کلینیک‌ها، مراکز درمانی،مایه کوبی ومراکزمشابه بخش خصوصی.

نظارت بر عملکرد صدور پروانه های مرتبط با حوزه دامپزشکی توسط شورای نظام دامپزشکی استان

اداره بهداشت و مبارزه با بیماریهای طیور ، زنبور عسل و کرم ابریشم:

استان مازندران با تولید دوازده درصد گوشت مرغ در کشور و همچنین با وجود تنها مرکز استراتژیکی مرغ لاین گوشتی در کشور ، تنها استانی بوده که بطور کامل زنجیره تولید مرغ گوشتی را در کشور داراست و با داشتن ۹ واحد مرغ اجداد ، ۲۳۷ واحد مرغ مادر گوشتی ، ۴۸ واحد جوجه کشی و ۲۴۴۵ واحد مرغ گوشتی بعنوان قطب صنعت مرغداری در کشور محسوب می شود . همچنین نظارت بر مراکز پرورش زنبور عسل و کرم ابریشم توسط کارشناسان اداره بهداشت و مبارزه با بیماریهای طیور ، زنبور عسل و کرم ابریشم دامپزشکی استان صورت می گیرد و با انجام رصد ، پایش بیماریها و نظارت بر عملکرد این واحدها ، وظیفه حراست و صیانت از سرمایه عظیم ایجاد شده در صنعت پرورش طیور استان را عهده دار می باشند. اهم فعالیت های این اداره عبارتند از :

بازدید و نمونه برداری دوره ای ازتمام واحدهای اپیدمیولوژیک بویژه واحد های مولد (اجداد –مادر)به منظور بررسی ، مراقبت و در مواردی تشخیص و یا تایید تشخیص وقوع بیماری ودر صورت نیاز اعمال مقررات بهداشتی و قرنطینه ای

بازدید و نمونه برداری از کارخانجات جوجه کشی استان شامل بررسی وضعیت بهداشتی و قرنطینه ای واحد، نمونه برداری از نظر میکروبی و قارچی (توتال کانت)، بررسی مستندات و گواهی بهداشتی تخم مرغ نطفه دار ، بررسی گواهی حمل قرنطینه (صادره از سایر استانها و برای جوجه های یکروزه تولیدی) ، تهیه گزارش هفتگی و ماهیانه از عملکرد جوجه کشی و ارسال آن به سازمان

بررسی گزارش وقوع بیماری در مرغداریهای گوشتی توسط ادارات تابعه در سامانه GIS، پیگیری روند بیماری ، بررسی نتایج آزمایشگاهی حاصل از نمونه برداری در خصوص بیماریهای واگیردار و در صورت لزوم اعمال مقرارات بهداشتی قرنطینه ای و در مواردی تایید معدوم سازی و نظارت بر اعمال محدودیت جوجه ریزی در شعاع حفاظتی و دیده وری مطابق دستورالعمل مربوطه

مراقبت مستمر و غیر فعال آنفلوانزای فوق حاد با نمونه برداری از طیور کشتاری با سن بالا (مادر) و در موارد گزارش وقوع بیماری یا تلفات با علائم مشکوک و مراقبت فعال سالیانه آنفلوانزای فوق حاد طیور در مزارع مادر و طیور بومی و روستایی بر اساس برنامه

نظارت بر اجرای برنامه واکسیناسیون طیور و بررسی شکایات ارسالی از مراجع قضایی و یا ادارات تابعه از سوی

مرغداران گوشتی و در مواردی مادر ، پیگیری و در موارد مورد نیاز نمونه برداری و ارائه پاسخ قانونی

ثبت اطلاعات در سامانه پایش و مراقبت طیور (GIS) : ثبت اطلاعات مربوط به شرایط بهداشتی فارم لازم برای صدور جوجه ریزی توسط ادارات تابعه ،صدور مجوز بهداشتی جوجه ریزی توسط اداره شهرستان ، نظارت بر ثبت اطلاعات مربوط به گزارش وقوع بیماری توسط شهرستانها ، ثبت اطلاعات ورود و خروج از هر فارم و ثبت اطلاعات واکسیناسیون طیور روستایی ، بررسی برنامه واکسیناسیون واحد های اپیدمیولوژیک فعال صنعتی ثبت شده توسط مراکز مایه کوبی ، اخذ گزارش های مختلفی مشتمل بر ۳۰ عنوان از سامانه

بررسی و در موارد مورد نیاز نمونه برداری از زنبورستانها برای تشخیص بیماریهای زنبور عسل ، نمونه برداری از زنبورستانها در روند مراقبت از بیماریها، بررسی و پاسخ دهی به شکایات مطروحه از جانب زنبورداران

بررسی و در موارد مورد نیاز نمونه برداری از مراکز تولید کرم ابریشم ، نمونه برداری از این مرکز جهت مراقبت از بیماریها

اداره بهداشت و مدیریت بیماری های آبزیان :

استان مازندران در حوزه آبزی پروری رتبه اول را در تولید ماهیان گرمابی و رتبه دوم را در تولید ماهیان سردآبی در کشور دارا بوده که کارشناسان اداره بهداشت و مدیریت بیماریهای آبزیان در استان مازندران با اجرای برنامه های مراقبت بیماری های اولویت دار و اخطار کردنی در جمعیت آبزیان استان و انجام بازدیدهای سرزده ، نمونه برداری و آزمایشات لازم تلاش می کنند تا به منظور ایجاد اشتغال پایدار و حفظ سرمایه گذاری ایجاد شده در پرورش آبزیان در استان با هدف تامین سلامت مصرف کنندگان ضوابط و مقررات بهداشتی را در واحدهای آبزی پروری به اجرا در اورند . اهم فعالیت های این اداره عبارتند از :

ابلاغ برنامه های مراقبت فعال وغیر فعال و برنامه ریزی و هماهنگی برای اجرای دقیق برنامه در واحدهای اپیدمیولوژیک تحت پوشش و شناسایی عوامل خطر در جمعیت آبزیان و ارائه راهکار عملیاتی درجهت کنترل بیماری

تعامل مثبت با ادارات کل محیط زیست و شیلات استان و شرکت درجلسات فنی با هدف کنترل بیماری آبزیان در منابع آب های داخلی

ایجاد و توسعه بستر های لازم سخت افزاری و ارائه راهکار های عملی درکنترل بیماری و ارتقاء سطح بهداشت مراکز آبزی پروری

بازدید های ادواری جهت نظارت بر عملکرد ادارات دامپزشکی شهرستان ها درحوزه های کنترل بهداشتی مراکز آبزی پروری تحت پوشش شهرستان وکنترل وارزیابی آن درپایان هرسه ماه

سرعت درجمع آوری اطلاعات و اطلاع از آخرین وضعیت شیوع بیماری ها و اقدامات کنترلی در استان

اداره قرنطینه و امنیت زیستی:

استقرار اولین واحد لبنی دارای کد IR و نیز کارگاه های مختلف تولید و فرآوری خاویار و کنسرو ماهی با قابلیت صادرات به اتحادیه اورآسیا و اتحادیه اروپا ، جایگاه این استان را در صادرات و ارز آوری از تولید و فرآوری محصولات غذایی با منشا دامی ممتاز ساخته است. بنابراین کارشناسان اداره قرنطینه و امنیت زیستی در ستاد و ۱۹ شهرستان تابعه با انجام نمونه برداری و ارسال به آزمایشگاه های معتبر استان اعم از دولتی و خصوصی که به عنوان آزمایشگاه های همکار تلقی می شوند با نتایج حاصله از انجام آزمایشات نسبت به صدور مجوزهای صادراتی و یا مجوزهای لازم برای واردات و ترخیص برخی از اقلام وارداتی از جمله نهاده های خوراک دامی به کشور اقدام می نمایند. اهم فعالیت های این اداره عبارتند از :

انجام کلیه اقدامات لازم جهت پیشگیری از احتمال سرایت و نفوذ بیماری های واگیر دامی به داخل کشور به منظور

حفظ سرمایه های دامی

صدور گواهی نامه و مجوزهای بهداشتی صادرات و واردات و ترانزیت دام زنده و فرآورده های خام دامی پس از اقدامات قرنطینه ای و کنترل های بهداشتی براساس مقررات مربوط.

مراقبت در اجرای برنامه های کنترل بهداشتی، نقل و انتقال دام و فرآورده های دامی در داخل کشور از طریق ایجاد پست های قرنطینه ثابت و موقت، طبق برنامه های مصوب سازمان.

اقدامات لازم جهت جمع آوری و نگهداری و ضبط آمار و اطلاعات فنی و بهداشتی و قرنطینه ای از داخل استان و تشکیل بانک اطلاعاتی با همکاری واحدهای مربوطه و استفاده بهینه از اطلاعات موجود.

آزمایشگاه مرکزی اداره کل دامپزشکی استان مازندران:

آزمایشگاه مرکزی اداره کل دامپزشکی با بهره گیری از توان کارشناسی خود اقدام به انجام آزمایشات میکروبی ، شیمیایی ، انگلی و سرولوژی نموده و در بخشی از انجام امورات محوله اقدام به انجام آزمایش FPT (سنجش باقیمانده آنتی بیوتیک در فرآورده های خام دامی) می نماید.

کلیه نهاده های خوراک دامی وارداتی پس از نمونه برداری توسط کارشناسان قرنطینه از ۳ بندر شمالی استان (امیر آباد ، فریدونکنار و نوشهر)جهت انجام آزمایشات میکروبی و شیمیایی (آنالیز مواد غذایی) به آزمایشگاه مرکزی استان ارسال می گردد. علاوه بر انجام آزمایشات لازم در راستای اجرای طرح های پایش ، صدور و یا تمدید پروانه واحدهای تولیدی و همچنین موارد ضبطی و شکایتی توسط بازرسان و ناظران بهداشتی دامپزشکی در شهرستانها و کلیه فرآورده های خام دامی صادراتی اعم از محصولات لبنی ، خاویار ، نهاده های آبزیان ، تخم مرغ خوراکی و نطفه دار ، بره موم و ... توسط این آزمایشگاه با انجام آزمایشات لازم حسب دستورالعمل ها و SOP های ابلاغی سازمان دامپزشکی کشور و مرکز ملی تشخیص سازمان مورد سنجش قرار گرفته و حسب نتایج حاصله آزمایشگاهی و جوابیه صادره محموله ها تعیین تکلیف می گردند.

مرکز تشخیص و بررسی بیماریهای طیور دوک (شهید صمصام طور):

مرکز بین المللی بررسی و تشخیص بیماریهای طیور دوک در بخش کیاکلاء از توابع شهرستان قائمشهر واقع گردیده است . با توجه به اینکه استان مازندران از لحاظ پرورش طیور دارای رتبه اول و از قطب های اصلی صنعت پرورش طیور درسطح کشور محسوب میشود، پیش بینی گردیده که در صورت تامین نیروی انسانی و اعتباردر جهت بررسی بیماریهای طیور و روش های نمونه برداری و آزمایشگاهی از نمونه های ارسالی از استهانهای دیگر و حتی از کشورهای آسیای میانه بعنوان آزمایشگاه مرجع و آزمایشگاه دوقلوی پادوای ایتالیا مطرح باشد.

این مرکز در روستای دوک از توابع شهرستان قائمشهر در زمینی به مساحت ۹/۵ هکتار قرار دارد شامل ۱۷۰۰ متر مربع فضای آزمایشگاهی و ۳۰۰ متر مربع فضای اداری در سال ۱۳۸۴ به بهره برداری رسید .از توانمندی های این مرکز می توان به موارد زیر اشاره نمود :

بخش مولکولی : انجام آزمایش های Real time و Conventional PCR برای تشخیص مولکولی بیماریهای ویروسی نظیر آنفلوآنزای پرندگان (AIV H۹ -H7 –H5 –type A) و تشخیص نوع گوشت : Meat typing حیوانات حلال گوشت

بخش سرولوژی : انجام آزمایش Elisa ، تعیین تیتر آنتی بادی بیماریهای طیور (-NDV -AI -IBD -IBVD -APV -CAV -ART -ORT - REO-MS -MG و...) و HI تعیین تیتر آنتی بادی ویروس های آنفلوآنزا و نیوکاسل

RSA – Test شامل تست های تشخیص مایکوپلاسما و سالمونلا

بخش میکروبی : انجام آزمایش کشت و جداسازی و تیپینگ میکروبهای سالمونلا و Ecoli و ... بررسی بار میکروبی

سازمان دامپزشکی کشور

سلام و سلامتی

و قارچی کارخانجات جوجه کشی تشخیص میکروب لوک در زنبور عسل

بخش انگل شناسی : آزمایش تشخیص انگل های زنبور عسل (جرب و تک یاخته ها) و شناسایی انگل های طیور (کوکسیدویوز و ...)

اداره فناوری اطلاعات ، ارتباطات و تحول اداری :

اداره فناوری اطلاعات ، ارتباطات و تحول اداری دامپزشکی مازندران با بهره گیری از توان کارشناسی خود میز خدمات الکترونیک را از طریق پورتال دامپزشکی استان راه اندازی نموده تا با هدف ارائه خدمات سریع و آسان به آحاد مردم و بهره برداران به منظور افزایش سطح رضایتمندی آنان بدون حضور فیزیکی و در هر مکانی که به اینترنت دسترسی داشته باشند بتوانند درخواست خود را به همراه مستندات به اداره کل ارسال و در کوتاهترین زمان ممکن پاسخ مناسب را از همان طریق دریافت نمایند که تاکید می گردد با استفاده از این سامانه، شاهد صرفه جویی در زمان و بهینه کردن روند خدمات رسانی هستیم. همچنین تحول اداری از عمده ترین وظایف این اداره در راستای توانمند سازی ساختار اداره کل دامپزشکی استان می باشد .راه اندازی کتابخانه دیجیتالی در پورتال دامپزشکی استان و فراخوان اهدای کتب تخصصی دامپزشکی توسط افراد به کتابخانه دامپزشکی مازندران به منظور ایجاد بستر لازم برای تحقیقات و مطالعات علمی در زمینه دامپزشکی توسط اعضاء هیئت علمی ، متخصصان ، دانشجویان و دانش پژوهان از جمله اقداماتی بوده که توسط اداره فناوری اطلاعات و ارتباطات دامپزشکی استان انجام می گیرد . اهم فعالیت های این اداره عبارتند از :

برنامه‌ریزی به‌منظور تجهیز، پشتیبانی و استفاده بهینه از سخت‌افزار و نرم‌افزار ، نگهداری جایگاه اینترنتی و اینترانت موردنیاز اداره کل و به‌روز رسانی سیستم‌ها ، یکپارچه‌سازی آن‌ها بر اساس الگوها و تغییرات ابلاغ‌شده از سوی دفتر فناوری اطلاعات، ارتباطات و تحول اداری سازمان

مدیریت بهره‌برداری از شبکه و سیستم‌های اشتراک اطلاعات اداره کل واجرای دستورالعمل های ارسالی از سوی سازمان و اعمال ضوابط امنیتی مربوط به اتصال رایانه ها و شبکه

پیشنهاد اصلاح ساختار و تشکیلات تفصیلی اداره کل و ادارات شهرستانی و تأمین پست‌های سازمانی مورد نیاز و ارائه تغییرات تشکیلاتی پیشنهادی به سازمان

برنامه‌ریزی برای استقرار سیستم اصولی و علمی جمع‌آوری، آنالیز و تحلیل آمارها و گزارش عملکرد

برنامه‌ریزی استقرار نظام مدیریت نوین و تحول اداری در اداره کل و نظارت بر حسن اجرای مربوط به اتصال رایانه‌ها برای کاهش آسیب‌پذیری و مخاطرات امنیتی

برنامه‌ریزی عملیاتی جهت پاسخگویی به نیازها بر اساس اولویت‌های ابلاغی از سوی سازمان در قالب برنامه‌های کوتاه‌مدت، میان‌مدت و بلندمدت و کنترل و نظارت بر حسن اجرای فرآیندها و روش‌های ابلاغی و بررسی میزان اثربخشی آنها

کنترل و ارزیابی مستمر طرح‌ها، برنامه ها و فعالیت‌های اداره فن‌آوری اطلاعات ،ارتباطات و تحول اداری استان و تنظیم گزارش ماهیانه وانعکاس به سازمان

اداره حقوقی ، بازرسی و ارزیابی عملکرد:

دفاع حقوقی از عملکرد پرسنل شاغل در ستاد و شهرستانها در راستای تامین سلامت مردم با توجه به وجود افرادی سودجو که سلامت مردم را مورد تهدید قرار می دهند و همچنین به منظور جلوگیری از تکرار تخلفات بهداشتی و دفاع برای صدور احکام بازدارنده توسط مراجع قضایی ، لزوم وجود کارشناسانی خبره را می طلبد که به همراه ارزیابی عملکرد در سطوح مختلف اداری توسط کارشناسان معتمد و با کمک کارشناسان حقوقی دامپزشکی مازندران در سطح ستاد و شهرستانها (به صورت منطقه بندی شده) این مهم

را عهده دار می باشند. اهم فعالیت های این اداره عبارتند از :

جمع آوری، بررسی و تنظیم اطلاعات جهت ارایه نظرات و آرای مشورتی در پاسخ به پرسشهای به عمل آمده از طرف واحدها یا مقامات دولتی در زمینه مسایل حقوقی

جمع آوری، بررسی و تنظیم اطلاعات جهت تهیه و تدوین لوایح قانونی، طرح تصویب نامه ها، اساسنامه ها و آیین نامه های مورد نیاز

تهیه متون قراردادهای منعقده ، تائید قراردادهای اداری حسب قوانین موجود و شرکت در جلسات، استماع اظهارات و رسیدگی به دعاوی و رد و یا قبول آن توسط کارشناسان حقوقی

تفکیک عرایض و شکایات واصله ازمراجع ذیربط و ارجاع به واحدها یا کمیته های تخصصی مربوطه به منظور پاسخگویی

رسیدگی به شکایات واصله در حد قوانین و مقررات مربوط و اعلام پاسخ به شاکی یا سازمان ارجاع کننده

مطالعه و بررسی قوانین و مقررات و ارایه پیشنهادات به منظور برقرار نمودن رویه واحد حقوقی و تهیه گزارش از پرونده های محکومین جهت ارایه به مقامات و مراجع مربوط

بازرسی ، بررسی و ارزیابی عملکرد واحدهای ستادی و شهرستانی اداره کل و ارائه نقطه نظرات جهت ارتقا عملکرد این ادارات ، انعکاس و ارائه پیشنهادات به مدیران در جهت بهبود عملکرد

اداره برنامه و بودجه

بودجه به عنوان اهرمی اصلی در برنامه ریزی و مدیریت هر سازمان به شمار می آید که دامپزشکی نیز از این قاعده مستثنی نبوده بنابراین برای ایجاد زمینه مناسب جهت تحقق اهداف دامپزشکی که همواره با شعار دام سالم ، غذای سالم ، انسان سالم همراه بوده نیاز به برنامه ریزی و بودجه لازم دارد . اهم فعالیت های این اداره عبارتند از :

مطالعه و بررسی امکانات و منابع و اولویت بندی طرح ها، برنامه ها و نیاز ها و تهیه و تنظیم بودجه تفصیلی و تنظیم مبادله موافقتنامه های مربوطه

مطالعه، بررسی و جمع بندی داده ها بمنظور دفاع مستدل منطقی از برنامه ها، طرح ها و پروژه ها و بودجه های پیشنهادی و تهیه و تدوین گزارشهای مقایسه ای و تحلیلی و ارزشیابی عملکرد برنامه ها و ارائه پیشنهادات اصلاحی

برنامه ریزی نظارت و پیگیری استقرار سیستم اصولی و علمی جمع آوری، جمع بندی و تجزیه و تحلیل آمارها و ایجاد بانک اطلاعاتی به منظور استفاده از امر برنامه ریزی و همکاری با مراجع آمارگیری و سرشماری.

پیگیری اعتبارات مورد نیاز اجرای طرح ها و پروژه ها از منابع عمومی و استانی و همکاری و مشارکت در تدوین برنامه مقابله با حوادث غیر مترقبه و خشکسالی. تامین منابع مالی مورد نیاز

مطالعه نیاز سنجی نیروی انسانی و پیگیری جذب اعتبارات مربوطه و تهیه و تدوین موافقت نامه های اعتبارات هزینه ای و تملک دارایی های سرمایه ای (عمرانی استان) اداره کل دامپزشکی استان

مبادله موافقت نامه ها بین اداره کل دامپزشکی استان و معاونت برنامه ریزی استانداری

۱- پیگیری جذب اعتبارات ملی از سازمان دامپزشکی و توزیع استانی اعتبارات بین پروژه های مصوب دامپزشکی در شهرستان ها
۲- امور مربوط به پرداخت تسهیلات بانکی در برنامه بهداشتی دام و دامپزشکی استان (سامانه سیتا)

سازمان دامپزشکی کشور

سلام و سلامتی

سازمان دامپزشکی کشور

سلام و سلامتی

مرکز تحقیقاتی آزمایشگاهی دوک

سلام و سلامتی

سازمان دامپزشکی کشور

سلام و سلامتی

سازمان دامپزشکی کشور

سلام و سلامتی

به بهانه قاب عکس ، تلنگری برای مطالعه بیشتر

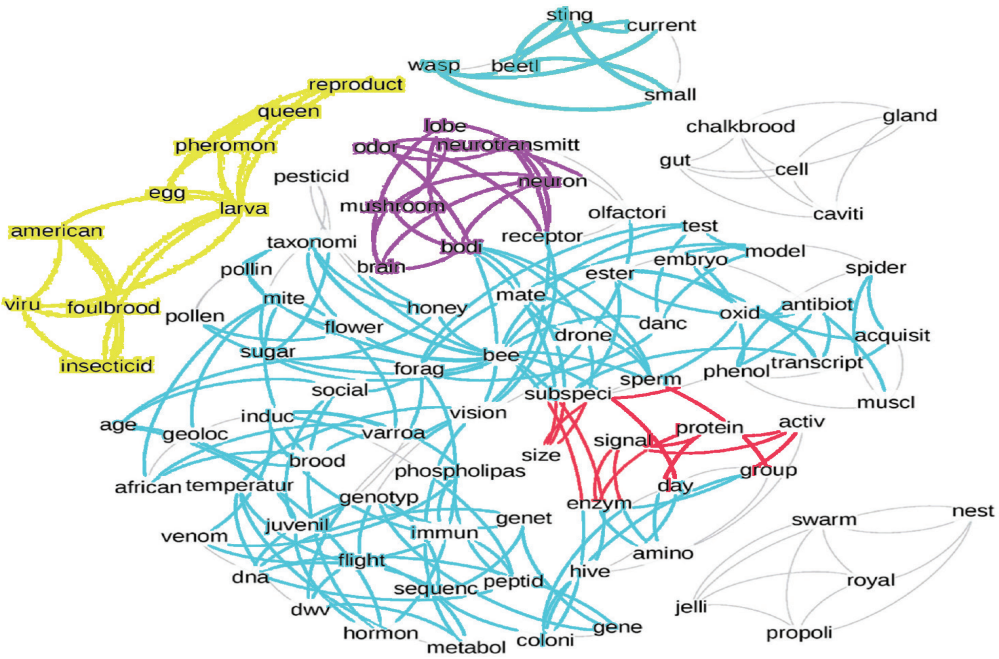

Figure 5. Topic modeling network graph of the top five words from each topic for the period of 1957–2005. The connection between words represent the co-occurrence of the words together in the title, keywords, and abstract of the analyzed articles.

کلمات مرتبط با زنبور عسل



Figure 1. (**A**) Langstroth combs with virgin beeswax over plastic foundation as initial matrix. (**B**) Confinement devices made using plastic flasks, plastic mesh for ventilation, perforated cap for feeding devices and removable lateral door. The dimensions of each cage were 150 × 70 mm^2 (height × diameter). (**C**) Individual inoculation devices (Porrini et al., 2013).

روشهای مرتبط با تلقیح مصنوعی در زنبور عسل و استفاده از شان های پلاستیکی جایگزین موم

1.7 mm [7] and can easily be detected in the debris (Figure 8C). Finally, the number of mites per day has to be calculated.

Figure 8. *Varroa* infestation control via debris examination: (**A**) A drawer with a sticky paper is put under the hive, (**B**) counting the number of *Varroa* mites, (**C**) close-up of *Varroa mites* on the drawer. © Jens Emmerich.

Bak et al. compared the flotation and the powdered sugar shake method in 2009 with similar results for both [45]. About 300 young adult bees (is equivalent to 100 mL) are sampled from a frame with uncapped brood for either flotation or powdered sugar method. For flotation, the bees are shaken in alcohol solution for five minutes, after freezing or killing them in alcohol. The mites are removed from the bees and can be counted (Figure 9).

Figure 9. *Varroa* infestation control with the alcohol washing method, (**A**) shaking the honeybee sample in the ethanol solution, (**B**) straining the liquid in a sieve system, (**C**) mites in the smaller sieve can be counted. © Heike Aupperle-Lellbach.

The second method leaves the bees alive. Dusted with icing sugar, they are shaken gently two times for two minutes. The grooming behavior of the bees is stimulated and the mites' feet do not stick any longer, thus, the mites are dislodged from the bees (Figure 10). Either the sugar is sieved out or dissolved in water, so that the separated mites can be counted [45,46]. If the mite infestation rate is under 5%, the colony is slightly affected, if the value is above 10%, an immediate treatment should be applied [7].

Figure 10. *Varroa* infestation control via iced sugar shaking method, (**A**) iced sugar-dusted bees in a shaking bucket, (**B**) dusted bees back in the hive after the procedure, (**C**) dusted mites on a paper towel. © Ilka Emmerich.

بررسی میزان آلودگی به انگل واروآی در زنبورعسل بالغ

سلام و سلامتی

معرفی دفتر نظارت بر بهداشت عمومی و مواد غذایی

مقدمه :

رشد روز ا فزون جمعیت جهان و محدود شدن منابع تولید، نگرانی و دل مشغولی عمده دولتها را برای سیر کردن این جمعیت در حال افزایش، بدنبال داشته است. ولی با این حال، وجود ۸۴۰ میلیون گرسنه در سطح جهان، نگاه صرفا کمّی به تولید را بدنبال نداشته و بدنبال تلاشهای لازم در جهت افزایش تولیدات، توجه به شاخص های کیفی و بهداشتی نیز بطور مضاعف مورد توجه قرار گرفته است.

با نیم نگاهی به مقررات و مصوبات مجامع مسئول بین المللی در خواهیم یافت که با وجود اینکه برخی مقررات از الزام دولتها در کاهش تدریجی حمایت از تولید محصولات کشاورزی و رفع موانع تعرفهای و غیر تعرفهای حکایت دارد به موازات آن دولتها به اعمال مقررات سختگیرانه بهداشتی در تولید و تجارت توصیه شدهاند. در کنار تعریف شفاف از "سلامت مواد غذایی" و عوامل "مخاطره آمیز مواد غذایی" و تعیین حد مجاز این عوامل در هر یک از فرآورده های غذایی، باز هم کشورها در تولید و تجارت مختار به اعمال مقررات بهداشتی شدیدتر شدهاند تا از این رهگذر بهداشت انسان، گیاه، دام و محیط زیست محقق گردد. طبعاً این امور مبین دیدگاه "بهداشت محوری" و "سلامت گرایی" در تولید میباشد. بدون شک یکی از دلایل انتخاب شعار ملی "غذای سالم برای همه" در کشور ایران ، نشانگر عمق توجه مسئولین وزارت جهاد کشاورزی به مقوله بهداشت و تبیین و انعکاس موضع اصولی وزارت در لزوم و اجبار اتخاذ سیاست ایمنی ، بهداشت وارتقاء سلامت محصولات کشاورزی ، دامی و شیلاتی می باشد .

تعریف و اهم وظائف دفتر:

دفتر نظارت بر بهداشت عمومی و مواد غذایی از جمله دفاتر مهم نظارتی سازمان دامپزشکی کشور می باشد که تحت نظارت معاونت بهداشتی و پیشگیری این سازمان فعالیت میکند . این دفتر دارای سه معاونت (معاون بهداشت عمومی و مواد غذایی ، معاون ارزیابی و مخاطرات غذا ، معاون بهداشت اماکن و زیستگاههای دام ، طیور و آبزیان) است . گروههای مختلفی نیز در دفتر نظارت بهداشتی مشغول فعالیت میباشند که نظارت بهداشتی بر فرآورده های خوراکی و غیر خوراکی، خوراک دام و اماکن دامی و صنایع وابسته را به عهده دارند.

فعالیت کلیه کشتارگاههای دام و طیور ، مراکز عرضه انواع فرآورده های خام دامی اعم از فروشگاههای زنجیره ای، قصابی ها و مرغ فروشی ها، مراکز بسته بندی واحدهای پروتئینی ، واحدهای سورت روده ، کارخانه های تولید و فراوری پوست و چرم، کارخانجات خوراک دام تحت نظارت بهداشتی کارشناسان ادارات نظارت بر بهداشت عمومی و مواد غذایی استانها قرار دارند.

بدیهی است کلیه این اقدامات با هدف تضمین سلامت بهداشتی مواد غذایی با منشاء دامی برای مصرف عموم جامعه می باشد.

* از اهم وظائف و محورهای عملکرد دفتر نظارت بر بهداشت عمومی و مواد غذایی میتوان به موارد ذیل اشاره کرد :

۱. مطالعه، سیاست گذاری، برنامه ریزی، نظارت و پیگیری اعمال ضوابط بهداشتی –قرنطینه ای و امنیت زیستی در چراگاهها، مراتع، آبشخورها، محل نگهداری دام و سایر تاسیسات مربوطه به پرورش دام

۲. مطالعه، سیاستگذاری و تدوین برنامه های راهبردی کنترل بقایای (دارو، هورمون، متابولیت های قارچی، رادیونوکلئیدها ، دیوکسین ها، بی کلرو فنینل ها، سموم، آفت کش ها، فلزات سنگین و سایر مواد شیمیایی) در فرآورده های دامی

۳. مطالعه و برنامه‌ریزی، نظارت، پیگیری و استقرار سیستم کنترل بقایای (دارو، هورمون، متابولیت های قارچی، رادیونوکلئیدها، دیوکسین ها، بی کلرو فنینل ها، سموم، آفت کش ها، فلزات سنگین و سایر مواد شیمیایی) در فرآورده های دامی

۴. مطالعه و تحقیق در تدوین و ابلاغ استانداردها، ضوابط بهداشتی قرنطینه ای و ایمنی زیستی در کشتارگاه‌ها و کارخانه‌های تولید و فرآوری محصولات دامی

سازمان دامپزشکی کشور
سلام و سلامتی

۵. مطالعه و برنامه ریزی، نظارت و پیگیری اعمال استاندارد ها، ضوابط بهداشتی و قرنطینه ای و ایمنی زیستی در کشتارگاهها و کارخانه های تولید و فرآوری محصولات دامی
۶. مطالعه و تحقیق به منظور سیاست گذاری تدوین برنامه راهبردی مدیریت بحران و واکنش سریع برای مقابله با مخاطرات بهداشت دام، سلامت خوراک دام و فرآورده های دامی در سطح ملی
۷. مطالعه، برنامه ریزی، نظارت، پیگیری استقرار سیستم مدیریت بحران و واکنش سریع برای مقابله با مخاطرات بهداشتی دام، خوراک دام و فرآورده های دامی در سطح ملی
۸. مطالعه، سیاست گذاری و تدوین برنامه راهبردی بازرسی و کنترل کیفی بهداشتی خوراک دام و فرآورده های دامی از مرحله تولید تا عرضه
۹. مطالعه، سیاست گذاری و تدوین و ابلاغ ضوابط تولید و پرورش حیوانات آزمایشگاهی .
۱۰. تدوین مقررات و آیین نامه ها و دستور العمل های لازم برای تامین رفاه حیوانات و تولید فرآورده های دامی ارگانیک
۱۱.مطالعه، سیاست گذاری،برنامه ریزی و نظارت بر اعمال ضوابط رعایت حقوق حیوانات و تامین رفاه دام و حرکت به سوی تولیدات ارگانیک دامی با تاکید بر ترویج فرهنگ اصیل ایرانی و اسلامی
۱۲.مطالعه، سیاست گذاری، برنامه ریزی، نظارت و پیگیری برای شناسایی و تعیین هویت دام کشور و صدور شناسنامه های بهداشتی .
۱۳. مطالعه،تحقیق ، سیاست گذاری و تدوین ضوابط در مورد پسماندهای دامپزشکی
۱۴. مطالعه و تدوین ضوابط و دستور العمل های بازرسی و کنترل کیفی گوشت در کشارگاهها و نظارت و پیگیری اجرای آنها
۱۵. مطالعه و تعیین امکانات و لوازم و تجهیزات مورد نیاز برای تشخیص و کنترل کیفی فرآورده های دامی
۱۶. مطالعه و اعلام تحقیقات کاربردی موردنیاز توسعه ایمنی زیستی، کنترل کیفی و نظارت بر تولید تا عرضه فرآورده های دامی و مشارکت در اجرای آنها
۱۷.مطالعه و اعلام آموزش های موردنیاز بخش های دولتی و غیر دولتی دامپزشکی برای اعمال ضوابط ایمنی زیستی، کنترل کیفی و نظارت بر تولید تا عرضه فرآورده های دامی و مشارکت در اجرای آنها.
۱۸. همکاری و مشارکت با اشخاص حقیقی و حقوقی در راستای اجرای برنامه های بهداشتی – قرنطینه ای و ایمنی زیستی
۱۹. مطالعه تدوین و ابلاغ دستورالعمل های بهداشتی قرنطینه ای و ایمنی زیستی دامپزشکی
۲۰.مطالعه، سیاست گذاری، برنامه ریزی، نظارت، پیگیری ساماندهی کشتار دام های روستایی و کشتار در اعیاد و مراسم مذهبی.
۲۱. مطالعه، سیاست گذاری، برنامه ریزی نظارت، پیگیری ساماندهی بهداشتی دامداری‌های روستایی
۲۲.همکاری و مشارکت در تدوین استاندارهای ملی مربوط به خوراک دام، فرآورده های دامی، اماکن دامی و صنایع وابسته به دام
۲۳. همکاری در برگزاری نشست ها و همایش های بین المللی،ملی و منطقه ای مرتبط
۲۴. همکاری در اعمال مقررات شرعی ذبح و صید

دامپزشکی و موفقیتها

روابط عمومی سازمان دامپزشکی کشور ، کسب روابط عمومی برتر در وزارت جهاد کشاورزی

در دومین سال متوالی

دکتر امین اسدی
مشاور معاون وزیر و مدیر روابط عمومی سازمان دامپزشکی کشور

توفیق روابط عمومی سازمان دامپزشکی دستاوردی ملی است

شاید نزد عمده افکارعمومی وقتی صحبت از سلامت می‌شود، بیشتر سلامت انسان مد نظرمی گیرد ، اما لازمه سلامت انسان ، سلامت انواع دام، طیور وآبزیان است که به عنوان منبع تامین پروتئین آحاد جامعه مورد استفاده قرار می گیرد و با توجه به انتقال بیماری به انسان بوسیله بیماری‌های مشترک بین انسان و دام، جلوگیری از شیوع و بروز این بیماریها ، زمینه ساز «مراقبت از سلامت انسان» است. کما اینکه کیفیت زندگی را بهداشت و سلامت مواد غذایی با منشاء دامی تضمین می‌کند. قاعدتا خانواده دامپزشکی تلاش می نماید تا با پیشگیری و مراقبت و در صورت نیاز درمان بیماری‌های مشترک انسان و دام قبل از تبدیل شدن این مخاطره به یک ضایعه بزرگ بهداشتی و حتی واگیری و در نتیجه خسارات مرگبار سرمایه‌های دامی ، در کنار مخاطرات جبران ناپذیر برای انسان جلوگیری نماید که هم شرعا و قانونا مکلف به احساس مسئولیت در قبال آن میباشیم .

در این میان از آنجا که روابط عمومی به مثابه پُلی میان یک سازمان و مخاطبان آن می باشد ؛ لذا در یک تعریف کلی و جامع، از یک سو وظیفه اصلی انتقال، تجزیه و تحلیل اطلاعات و نظرات سازمان به مخاطبان آن و از سوی دیگر انتقال ، تجزیه و تحلیل اطلاعات این گروهها به ریاست سازمان ، معاونین و مدیران را به منظور ایجاد همسویی و هماهنگی در علایق و منافع به عهده دارد. به عنوان نمونه «شرکت در کنفرانس‌ها و مجامع علمی » ، «همکاری و تعامل با رسانه‌ها و حضور چشمگیر در فضای مجازی»، «ارتباطات و آگاهی رسانی درزمان بروز بحران»، «آگاهی رسانی امورِ اجتماعی از طریق رسانه‌ها و حضور موثر در صدا و سیما » و «ارتباط با کارکنان»، در زُمره وظایف خطیر و مهم روابط عمومی است، اگرچه فعالیتِ روابط عمومی، در ظاهر چندان مستقیم و ملموس به نظر نمی رسد و همین نیز فرق آن با تبلیغات است. اما روابط عمومی وظیفه دارد تا با ساختن روابطِ چند سویه با کارکنان، مشتریان، سرمایه‌گذاران، رأی‌دهندگان و عموم مردم وتبیین موضوع و ایجاد حساسیت و اهمیت که برای هر عقل سلیمی قابل درک و فهم خواهد باشد به زوایای پنهان مسئله بپردازد .

توفیق روابط عمومی سازمان دامپزشکی کشور در کسب عنوان برترین روابط عمومی، دربین دستگاههای زیرمجموعه جهادکشاورزی مرهونِ چند عامل است و به یک عامل متکی نیست. چرا که روابط عمومی سازمان دامپزشکی کشور به همّت جمعی از همکاران پرتلاش در ستاد مرکزی و ادارات کل دامپزشکی استانها ، با وجود برخی محدودیت‌ها و معذوریت‌ها، در برقراری ارتباط جهت اطلاع رسانی و آگاهی بخشی مخاطبین ، به هر طریق اعم از رسانه ای، حضوری و سایرروش های به روز اطلاع رسانی، بخصوص استفاده از فضای مجازی اقدام نموده است .

آنها در این مسیر جهادگرانه پا به رکاب خط مشی تعیین شده از سوی دکتر آقامیری معاون محترم وزیر و ریاست محترم سازمان دامپزشکی کشوربر این باور بوده اند تا تمامی تلاش خود را معطوف به تنظیم روابط سازمان و مخاطبین که همان مردم نمایند که نمونه بارز آن اجرای طرح ملی نظارت بهداشتی بر تولید و توزیع مواد پروتئینی در ایام نوروز و ماه مبارک رمضان ونظارت های بهداشتی بر کشتار بود که این نمونه ای از خدمات سازمان دامپزشکی کشور به مردم عزیزمان را به منصه ظهور رساند.این خدمتگزاران مسئولانه سعی کردندتا اهداف و برنامه سازمان دامپزشکی کشور را با اتکاء به اصول اخلاقی و رسالت حرفه‌ای در قالب کار برنامه‌ای و در جهت

سازمان دامپزشکی کشور
سلام و سلامتی

تحقق و حفظ منافع سازمان و مردم بکار ببندند . در برقراری ارتباط صحیح و منطقی و اصولی با مخاطبان و همچنین اطلاع رسانی شفاف و روشن و دریافت انتظارات و خواسته‌های مخاطبان با بکار گیری روش و فنون مختلف کمر همت بستند و در این راستا عهده دار ایجادارتباط هوشمندانه ، تسهیل و توسعه تعامل سازنده بین کارکنان ، مدیران و حتی جامعه فرهیخته نظیر استادان، دانشجویان، بسیجیان، جهادگران و مخاطبان ارزشمند در حوزه فعالیت خود شده و تلاش کردند ضمن ایجاد اعتماد، همگرایی و جلب مشارکت آنان، نقش مؤثری در توسعه و ارتقای جایگاه سازمان دامپزشکی کشور ایفا نمایند که باید به آنان دست مریزاد گفت .

اگرچه این تمام راه نبوده و نیست و هنوزگام‌های مهم و بلندی جهت توسعه کمی و کیفی اطلاع‌رسانی در حوزه دامپزشکی، سلامت مواد غذایی و بهداشت جامعه و ایجاد همگرایی بیشتر باید برداشته شود امید است تا با عنایت و لطف پروردگار و با توجه به مساعدت و حمایت ریاست سازمان و باور تقدیرآمیز ایشان به نقش سازنده روابط عمومی، بتوانیم به اهداف روابط عمومی پیشگام دست یابیم

روابط عمومی سازمان دامپزشکی کشور می‌کوشد با نصب‌العین قراردادن فرمایشات مقام معظم رهبری در «جهاد تبیین» و همچنین هدایت داهیانه ریاست سازمان و در راستای اجرای طرح تحول ساختاری سازمان دامپزشکی کشور که هنوز در ابتدای راه آن هستیم، با «صداقت، امانتداری و رازداری»، در کنار توجه به کرامت انسانی و رشد معنوی کارکنان و مخاطبان؛ اهتمام ویژه به اطلاع‌رسانی منصفانه و حفظ مصالح و منافع عموم؛ نظم‌گرایی، وقت‌شناسی و احترام به قوانین و مقررات و پروتکل‌های داخلی و بین‌المللی را سرلوحه کار خود قرار داده و با ارج نهادن به نیروی انسانی شایسته با نگرش دانش‌محور در فعالیت‌های حرفه‌ای و حفظ آبروی افراد و رعایت حریم خصوصی در اطلاع رسانی و اطلاع‌یابی، توجه خود را به ساختن مناسبات بهتر معطوف کند .

لذا ضمن تشکر از حسن توجه ارزیابان مرکز روابط عمومی و اطلاع‌رسانی وزارت جهادکشاورزی به تلاش‌ها و اقدامات همکارانم در تمام ستاد و ادارات کل دامپزشکی استانها، امیدوارم دستاوردهای بزرگی در این حیطه از طریق روند رو به رشد و توسعه روابط عمومی برای منافع مشروع تمام خانواده دامپزشکی و بهره برداران و ذینفعان از خدمات سازمان دامپزشکی کشور ، شاهد موفقیت های بیشتری باشیم و با توجه به اهمیت موضوع به ضرس قاطع می توان ادعا کرد که توفیق روابط عمومی موفقیت برای جمعی از همکاران روابط عمومی در ستاد یا ادارات کل دامپزشکی استانها نیست، بلکه دستاوردی ملی است که ثمره آن سلامت و بهداشت عمومی است که اهمیت آن با هیچ چیز قابل مقایسه نیست

تجلیل از مشاور معاون وزیر و مدیر روابط عمومی سازمان دامپزشکی کشور جهت کسب عنوان برترین در جهادکشاورزی

معاون وزیر و رئیس سازمان دامپزشکی کشور به پاس دستاورد اخیر روابط عمومی این سازمان در نائل شدن به عنوان برترین روابط عمومی سازمان‌های زیر مجموعه جهادکشاورزی از دکتر امین اسدی مشاور معاون وزیر و مدیر روابط عمومی این سازمان تجلیل کرد

دکتر «سید محمد آقامیری» معاون وزیر و رئیس این سازمان بعد ازظهر روز یکشنبه ۵ تیر ۱۴۰۱ در جلسه شورای مدیران سازمان دامپزشکی کشور از دکتر «امین اسدی » مشاور معاون وزیر و مدیر روابط عمومی سازمان دامپزشکی کشور تجلیل کرد

وی با تشکر از همت و تلاش همکاران روابط عمومی سازمان دامپزشکی کشور در توفیق حاصل شده، بر اهمیت روابط عمومی و اطلاع رسانی موثر جهت روشنگری افکار عمومی از مسائل دامپزشکی و همچنین ایجاد بستر فرهنگی انسجام ملی در راستای ارتقای بهداشت عمومی تاکید کرد

سازمان دامپزشکی کشور

سلام و سلامتی

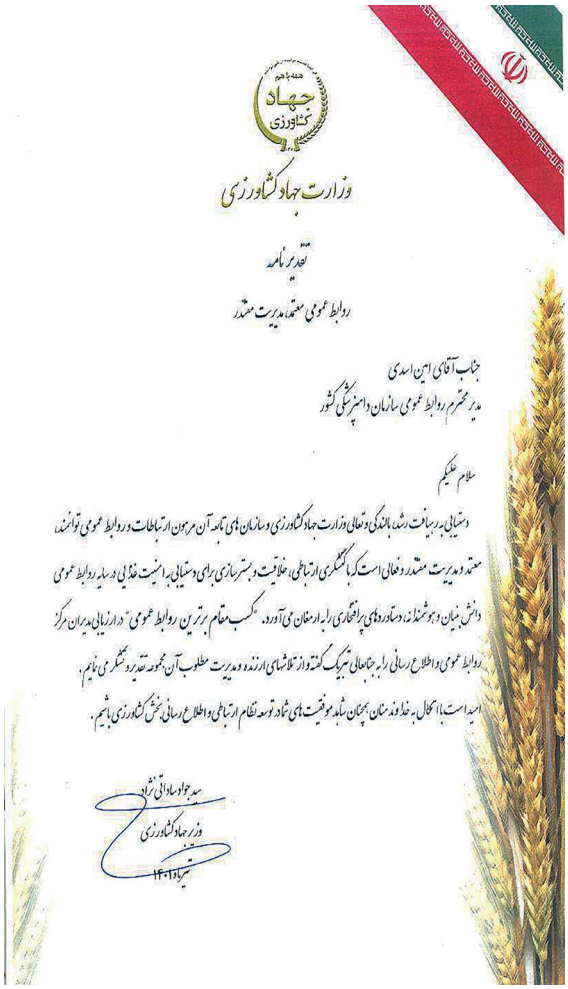

وزارت جهاد کشاورزی

تقدیرنامه

روابط عمومی معتمد، مدیریت مقتدر

جناب آقای امین اسدی
مدیر محترم روابط عمومی سازمان دامپزشکی کشور

سلام علیکم

دستیابی به ریشه رشد، بالندگی و تعالی وزارت جهاد کشاورزی و سازمان های تابعه آن مرهون ارتباطات و روابط عمومی توانمند، معتمد و مدیریت مقتدر و فعالی است که با انگشتری ارتباطی، خلاقیت و بسترسازی برای دستیابی به امنیت غذایی در سایه روابط عمومی دانش بنیان و هوشمند، دستاوردهای پرافتخاری را به ارمغان می آورد. "کسب مقام برترین روابط عمومی" در ارزیابی مدیران مرکز روابط عمومی و اطلاع رسانی را به جنابعالی تبریک گفته و از تلاشهای ارزنده و مدیریت مطلوب آن مجموعه تقدیر و تشکر می نمایم.

امید است با اتکال به خداوند منان همچنان شاهد موفقیت های شما در توسعه نظام ارتباطی و اطلاع رسانی بخش کشاورزی باشیم.

سید جواد ساداتی نژاد
وزیر جهاد کشاورزی
تیرماه ۱۴۰۱

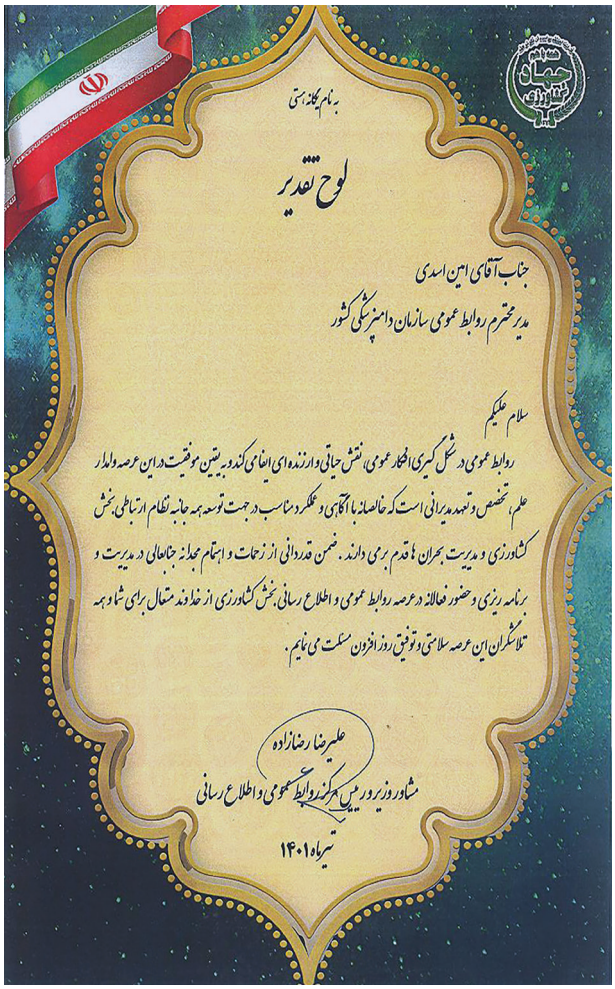

به نام یگانه هستی

لوح تقدیر

جناب آقای امین اسدی
مدیر محترم روابط عمومی سازمان دامپزشکی کشور

سلام علیکم

روابط عمومی در شکل گیری افکار عمومی، نقش حیاتی و ارزنده ای ایفا می کند و به یقین موفقیت در این عرصه ولدار علم، تخصص و تعهد مدیرانی است که خالصانه با آگاهی و تفکر مناسب در جهت توسعه همه جانبه نظام ارتباطی بخش کشاورزی و مدیریت بحران ما قدم برمی دارند. ضمن قدردانی از زحمات و اهتمام مجدانه جنابعالی در مدیریت و برنامه ریزی و حضور فعالانه در عرصه روابط عمومی و اطلاع رسانی بخش کشاورزی از خداوند متعال برای شما و همه تلاشگران این عرصه سلامتی و توفیق روزافزون مسئلت می نمایم.

علیرضا رضازاده
مشاور وزیر و رییس مرکز روابط عمومی و اطلاع رسانی
تیرماه ۱۴۰۱

سازمان دامپزشکی کشور

سلام و سلامتی

روابط عمومی دامپزشکی به «جهاد تبیین» متّعهد ماند

دکتر علیرضا رضازاده – مشاور وزیر و رئیس مرکز روابط عمومی و اطلاع‌رسانی جهادکشاورزی

توفیق همکاران روابط عمومی سازمان دامپزشکی کشور در برتر شدن بین سایر همکاران جهادکشاورزی، به این معنی نیست که تلاش‌های سایر همکاران در این مجموعه نادیده گرفته شود ، اما تقدیر از همکاران در روابط عمومی سازمان دامپزشکی کشور از جهاتی چند حائز اهمیت است که جهت عدم اطاله‌کلام، حداقل از این منظر می‌توان گفت این انتخاب از دل یک رویداد تجربه‌محور به دلیل نوآوری و منحصربه‌فرد اقدامات دستگاه‌های مورد ارزیابی بوده است. خصوصیات و تجربه‌هایی که می‌تواند در رویدادهای علمی روابط‌عمومی نیز مورد استفاده قرار گیرند. کما اینکه برخی تجربیات و ابتکارعمل‌های روابط عمومی سازمان دامپزشکی کشور، نقطه عطفی برای توجه به ایده‌های ناب شاغلان روابط‌عمومی در تمام دستگاه‌هاست. به ویژه دستگاهی که متولی امنیّت غذایی از سویی و ایمنی مواد غذایی و بهداشت عمومی است. طبعا حساسیت و هوشمندی همکاران روابط عمومی در صیانت از سرمایه‌های دامی و بیت‌المال در شرایط خاص اقتصادی و منطقه‌ای کشورمان، اهمیت دوچندان دارد. اتفاقی که خوشبختانه طی دوران استقرار دولت انقلابی حضرت «آیت‌الله رئیسی» و پیرو فرمایش ارزشمند «مقام معظم رهبری» مبنی «جهادتبیین»، خوشبختانه توسط همکاران روابط عمومی سازمان دامپزشکی کشور در این وادی به عینیت رسید و تدابیر متعددی رخ داد که در تمام نقاط کشور به ویژه در خصوص برخی اقدامات جهادی مانند طرح کنترل بهداشتی فراورده‌های پروتئینی در ایام نوروز و ماه مبارک رمضان شد که پیامد مثبت آن، عدم تجربه مشابه سال قبل‌تر بود که شرمندگی صفوف عرضه مرغ با کارت ملی در آستانه سال نو و حتی تعطیلات نوروزی ۱۴۰۰ نمونه بارز آن بود.

ارائه تجربه‌های معنادار، خلاق، آموزشی، کاربردی و منحصربه‌فرد در کنار کمک به تولید، تامین و ارائه محتوای با کیفیت بالا؛ به اشتراک‌گذاری و انتقال ایده‌ها و تجربه‌های ناب و متمایز؛ به‌دست آوردن دانش و راه‌کارهای عملی برای به حداکثر رساندن فعالیت‌های ارتباطی روابط‌عمومی؛ ارائه جدیدترین دستاوردها و آموزه‌های شاغلان روابط‌عمومی؛ ارتقای سطح علمی عناصر فعال در حوزه روابط‌عمومی؛ ایجاد فرصت‌های ارائه و به‌کارگیری تجربه‌های موفق و متفاوت در سایر روابط‌عمومی‌های کشور؛ شبکه‌سازی مدیران، کارشناسان، متخصصان و دانشجویان روابط‌عمومی و حوزه‌های مرتبط تجربه‌های صورت گرفته و قابل اجرا که می‌تواند از سوی روابط عمومی سازمان دامپزشکی کشور و سایر دستگاه‌ها با رویکرد خدمت به مردم و نظام جمهوری اسلامی ایران بیش از پیش مورد توجه قرار گیرد.

توفیق همکاران روابط عمومی سازمان دامپزشکی کشور در ارزیابی وزارت جهادکشاورزی از جهاتی دیگر هم قابل تامل است. اینکه سازمان دامپزشکی کشور به عنوان متولّی بهداشت فراورده‌های خام دامی و همچنین بهداشت عمومی، نکته مهمی است که اهمیت کارنامه کارآمد روابط عمومی سازمان دامپزشکی کشور و ادارات کل استان‌ها را دوچندان می‌سازد. در چنین شرایطی هر تولید محتوایی با رویکرد روشنگری افکار عمومی حائز اهمیت بوده و هست. در این وادی مراعات کیفیت همزمان با کمیّت محتواهای بصری، نوشتاری می‌تواند از یک سو حساسیت تمام دستگاه‌های مسئول در تمام قوای سه‌گانه را نسبت به اهمیت دامپزشکی دوچندان سازد و از سوی دیگر رویکرد همیّت و اتحاد ملی را نسبت به رعایت توصیه‌ها و همچنین پایبندی به مقررات که منجر به رونق صادرات تولیدات متناسب با نیاز بازار جهانی را سبب می‌گردد. اتفاقی که با توجه به حسن نیت و تلاش همکاران روابط عمومی سازمان دامپزشکی کشور در ادامه راه «جهاد دامپزشکی» و خدمت بی‌منّت به مردم شریف ایران اسلامی، افتخاری ماندگار را رقم خواهد زد.

رویدادهای دامپزشکی؛ تیتر روزانه رسانه‌هاست!

دکتر فاطمه زارعان - معاون امور رسانه‌های وزارت جهادکشاورزی

تلاش‌های تمام همکاران دستگاههای زیرمجموعه جهادکشاورزی و نقشی کلیدی هر یک از آن‌ها در انعکاس ملزومات توجه به حقوق مردم در حیطه اختیارات تعریف شده برای وزارت جهادکشاورزی، از منظر امنیت بهداشت عمومی و غذایی در حوزه مواد پروتئینی کشور قابل توجه است.

دراین میان حضور روابط عمومی سازمان دامپزشکی کشور در فضای مجازی با تولید محتوای متنوع و جذاب و همچنین بهره گیری از مجاری و کانال‌های ارتباطی متنوع از جمله تلاش در جهت توسعه ارتباطات مجازی و شبکه‌های اجتماعی و تولیدات چندرسانه‌ای چشمگیر بوده است

خوشبختانه با خلاقیت و ابتکارعمل‌های جدید، نگاه و رویکرد ویژه ریاست و مدیران سازمان دامپزشکی کشور و عزم راسخ ریاست جدید روابط عمومی این سازمان تحولاتی مثبت رخ داده است و به نقطه قوت‌های افزوده شده است.

تردیدی نیست روابط عمومی سازمان دامپزشکی کشور، باید روابط عمومی باشد که به اصطلاح با استفاده از دانش علوم ارتباطات، مخاطب‌محور باشد به این علت که مخاطبانش در دایره گسترده‌ای قرار دارد. این مخاطبین از سویی مردمی هستند که قاطبه آنها مصرف‌کننده تمام فراورده‌های پروتئینی با منشا فراورده‌های خام دامی هستند و از سوی دیگر، تولیدکنندگان فراورده‌های خام دامی در کشور ، که سهم مهمی از تولید ناخالص ملی و به ویژه بخش اصلی کشاورزی را بر عهده دارند. کمااینکه به تجربه در تمام ادوار ملاحظه شده است که کوچک‌ترین اتفاق در حوزه چرخه تولید انواع گوشت، تخم‌مرغ و نظایر آن ، تیتر اصلی رسانه‌های رسمی و مجازی شده است.

تمام این مسائل، باعث می‌شود تا امانت‌داران روابط عمومی سازمان دامپزشکی کشور با جان و دل ، یار مردم باشند، نگاه متفاوت مقام عالی وزارت به جایگاه سازمان دامپزشکی کشور در اقدامات متعدّدی که نمونه خاص آن تفویض عنوان «معاونت وزیر» برای ریاست این سازمان بوده قابل توجه است؛ چرا که وقتی وزیر به جایگاه تشکیلات زیرمجموعه وزارت تحت مدیریتش نگاهی متمایز با گذشته دارد، قطعا پرسنل آن مجموعه نیز با دلگرمی بیشتری تحرک ذهنی و اجرایی خواهند داشت

اگرچه توفیق هر سازمان در زیر مجموعه وزارت جهادکشاورزی توفیق همه مردم به ویژه فعالان بخش کشاورزی است. توفیق همکاران روابط عمومی در سازمان جنگل‌ها، سازمان شیلات، سازمان امور اراضی، سازمان تعاون روستایی ایران، معاونت‌های زیر مجموعه جهادکشاورزی و حتی روابط عمومی تشکل‌های زیر مجموعه هر کدام از این دستگاه‌ها و شرکت‌های بخش خصوصی، سازنده پیکره واحد هوشمندسازی جامعه تولیدی و مصرف کننده بوده و در پاسخ نسبت به بحران های بخش کشاورزی به عنوان تامین‌کننده وعده‌های سه‌گانه سفره مردم با هم همگام بوده که این میراث بزرگ باید پاس داشته شود.

سازمان دامپزشکی کشور

سلام و سلامتی

روابط عمومی سازمان دامپزشکی کشور ، نقشی پررنگ در ایجاد پل ارتباطی و اطلاعاتی با مخاطبان خود دارد

مهندس احسان علی نژاد – معاون اطلاع رسانی روابط عمومی وزارت جهادکشاورزی

روابط عمومی نهادی است که به جوامع نوین تعلق دارد و در روند پیدایش و رشد سازمان‌های نوین برای تسهیل ارتباط میان سازمان با محیط درونی و بیرونی، مخاطبان،گروه‌های تاثیرگذار و تاثیرپذیر از سازمان، افکار عمومی، رسانه‌ها و سازمان‌های دیگر ایجاد شده است.

روابط عمومی‌ها پل ارتباطی بین دستگاه‌های اجرایی و مردم هستند، اما به نظر می‌رسد این پُل به جاده‌ای یک طرفه منتهی شده است و باید بار دیگر بین مردم و دستگاه‌ها پل یا جاده ای دو طرفه زد. به این معنا که مدیران روابط عمومی در قبال مردم مسوولیت دارند و مردم نیز از روابط عمومی‌ها حق مطالبه دارند.

«روابط عمومی سازمان دامپزشکی کشور» توانسته است در قالب سیاستهای وزارت جهاد کشاورزی با ایفای کارکردهای اطلاع‌رسانی و اطلاع‌یابی، ایجاد و حفظ ارتباطات دوسویه و تفاهم متقابل بین سازمان و مخاطبان و جلب اعتماد و مشارکت مخاطبان به سازمان به هدف خود جامه عمل پوشانده و برای همگام شدن با تغییرات محیطی، نزدیک کردن نگرش‌های مخاطبان با سازمان و نزدیک کردن اقدامات و نگرش‌های سازمان با مخاطبان به پویایی و رشد و توسعه سازمان در محیط و در راه رسیدن به اهداف و استراتژی‌های آن خود را تجهیز و آماده کند . برترشدن این روابط عمومی در ارزیابی شاخص‌های مدنظر روابط عمومی جهادکشاورزی گواهی بر این امر است. اگرچه از این نکته نباید به سادگی گذشت که همه مجموعه وزارت جهاد کشاورزی ، تلاش‌های شایسته و زحمات ارزشمندی داشتند که رسالت آگاهی رسانی به نحو مطلوب صورت پذیرد ، اما از حق نباید گذشت که روابط عمومی سازمان دامپزشکی به دلیل نقش حاکمیتی خود، در کنار زحمات تمامی عزیزان در مجموعه وزارت جهاد کشاورزی ، نقش حائز اهمیتی داشته که خوشبختانه تا امروز به خوبی از پس آن برآمده است.

در این میان، فارغ از دلایل هیات ارزیابی کننده که دلایل آن محل بحث یادداشت نگارنده نیست؛ به نظر می‌رسد عواملی مانند تخصصی عمل کردن و آگاهی از کار روابط عمومی؛ اشاعه صداقت به مردم در تابلوی زرینی از خدمت در سیستم و بدنه دستگاه اجرایی؛ افزایش دید مثبت نسبت به عملکرد سازمان دامپزشکی کشور به ویژه در خصوص طرح‌هایی مانند طرح ملی بهداشت فراورده های پروتیئنی در ایام نوروز و ماه مبارک رمضان از نکات بارزی است که الحق و الانصاف نمی‌توان از کنار آن به آسانی گذشت.

پیام نویدبخش «زیست بهترِ» شهری با برتر شدن روابط عمومی سازمان دامپزشکی کشور

محمد صائبی- معاون روابط عمومی مرکز ارتباطات و امور بین‌الملل شهرداری تهران

خدمات دامپزشکی برای جانداران هم‌زیست و پیشگیری از بیماری‌های مشترک انسان و دام، در سطوح گوناگون و با توجه به زیر شاخه‌ها و تخصص‌ها نیاز زندگی شهرنشینان امروزی است. فشرده‌تر شدن بافت شهری و گسترش شهرنشینی نیازمند توجه به نیازهای جدیدی از جمله مقررات مربوط به نگهداری، خدمات و مدیریت وضعیت حیوانات هم‌زیست در شهرهاست، در حالی که چنین تغییرات مشخص و زیادی رخ داده است اما هنوز مقررات موجود به روز نشده است

از طرفی باید توجه کرد که پیشروی محیط زیست انسان، موجب بهم ریختن قلمروهای طبیعی حیوانات شده و ضرورت‌های تازه ای پدید آورده که انجام خدمات بهداشتی برای دامپزشکی را در شهرها برای حفظ سلامت انسان‌ها و حیوانات و جلوگیری از بروز بیماری‌های مشترک اجتناب ناپذیر کرده است. از طرف دیگر باید به گونه‌های زیستی که در همسایگی شهرها زندگی می‌کنند توجه کرده و شرایط را به گونه‌ای مدیریت کرد که از تعارض‌ها کاسته شود؛ تا زمینه ایجاد خدمات متفاوت و متناسب برای گونه‌های جانوران هم‌زیست خانگی و اهلی در پهنه‌های شهری فراهم گردد تا دامپزشکان به‌ویژه مراکز دامپزشکی در شهرها به ایفای نقش تخصصی بپردازند.

ازسوی دیگر کارکردهای مهم دامپزشکی،به ویژه پایش سلامت غذایی فراورده‌های پروتئینی امری حیاتی است؛ برپایه قوانین چند دهه گذشته شهرداری‌ها، خدمات دامپزشکی متفاوت بوده است، اما امروزه خدمات مراکز دامپزشکی در شهرها بیشتر به گونه‌های حیوانات خانگی و ماهی‌های زینتی ارائه می‌شود.

در خصوص اهمیت بروز رسانی قوانین و آیین‌نامه‌ها برای استقرار دامپزشکان در شهرها نیز از نظر مقررات، فعالیت دامپزشکی هم عرض خدمات پزشکی است و مراکز دامپزشکی برای پایش بهداشتی، مهار بیماری‌ها و پایش سلامتی گونه‌های جانوری هم‌زیست خدمت رسانی می‌کنند.

از آنجا که مراکز دامپزشکی در شهرها که بیشتر مراکز دامپزشکی دام کوچک و خانگی هستند، مجاز به کار در مکان‌های مستقل مسکونی با رعایت ضروریات بهداشتی هستند می‌توان به ضرس قاطع ادعا کرد دامپزشکان از مهم‌ترین اصناف همکار در حفظ بهداشت شهری، سلامت و پایش سلامت مواد خوراکی پروتئینی هستند.

روابط عمومی سازمان دامپزشکی کشور به ویژه روابط عمومی ادارات کل دامپزشکی در تمام استان‌ها، نقش خطیری در ساماندهی فرایند همکاری مشترک شهرداری‌ها و دستگاه حاکمیتی دامپزشکی ایفا می‌کنند. اتفاقی که توفیق روابط عمومی سازمان دامپزشکی کشور در نائل شدن به عنوان برتر در بین تمام دستگاههای وزارت محترم جهادکشاورزی که مسئولیت امنیت غذایی نیز به عهده آن است جایگاه شایسته خود را مشخص کرده است و این امر گویای رعایت ضوابطی است که توجه به موارد زیست شهری از جمله آنها است. اگرچه قطعا همچنان راه درازی جهت تحقّق هدف مطلوب و بهینه موردنظر مدیران شهری و دامپزشکی وجود دارد، اما برداشتن گام مهم و بلند از سوی همکاران روابط عمومی سازمان دامپزشکی کشور، نویدبخش رسیدن روزهای روشن در این خصوص است که روابط عمومی شهرداری تهران نیز خود را متعهد به همراهی و مساعدت در جهت خدمت کیفی و کمی به شهروندان می‌بیند.

دیدگاه

توکسوپلاسموز با منشاء مواد غذایی

رضا اسدی

دکترای عمومی دامپزشکی

معاون سلامت اداره کل دامپزشکی استان خوزستان

پست الکترونیک : Reza.sina57@gmail.com

توکسوپلاسموز چیست؟

توکسوپلاسموز عفونت با انگل توکسوپلاسما گوندی است. اکثر افرادی که مبتلا می شوند علائمی ندارند. این به این دلیل است که سیستم ایمنی معمولاً قادر به مبارزه با این بیماری است. توکسوپلاسموز برای زن باردار و جنین او خطرناک است

روش های انتقال آلودگی

–بلعیدن تصادفی تخم توکسوپلاسما گوندی از خاک یا سایر سطوح

–تماس دستان با دهان پس از باغبانی، تمیز کردن جعبه خاک گربه یا لمس هر چیزی که با مدفوع گربه تماس داشته باشد

–خوردن گوشت خام یا نیمه پخته به ویژه گوشت بره یا گوزن، یا لمس دستان با دهان پس از تماس با گوشت

علائم در انسان

–اکثر افراد مبتلا به توکسوپلاسموز علائمی ندارند. هنگامی که علائم وجود دارد، اغلب شبیه آنفولانزا هستند و ممکن است شامل غدد لنفاوی متورم یا درد و دردهای عضلانی باشد که از چند روز تا چند هفته طول می کشد.

–توکسوپلاسموز شدید منجر به آسیب به چشم یا مغز می شود. نوزادانی که قبل از تولد مبتلا شده اند ممکن است با مشکلات روحی یا جسمی جدی متولد شوند.

افراد دارای سیستم ایمنی ضعیف شده توسط عفونت داروهای پیوند عضو یا لنفوم می تواند به توکسوپلاسموز مبتلا شوند

–علائم شدید بسته به اینکه کدام قسمت از بدن تحت تأثیر قرار گرفته است متفاوت است. اگر عفونت در موارد زیر باشد

مغز: علائم شامل تشنج، تغییرات حسی، ضعف، تغییر در رفتار یا وضعیت ذهنی و مشکلات حرکتی است

چشم : علائم شامل درد چشم و از دست دادن تدریجی بینایی در یک یا هر دو چشم است

ریه ها : علائم شامل تب و لرز، مشکلات تنفسی و سرفه است که می تواند باعث درد دیواره قفسه سینه، خستگی و ضعف شود

قلب : علائم شامل تنگی نفس، درد قفسه سینه، احساس خستگی و تپش قلب است

پیشگیری از آلودگی به توکسوپلاسما گوندی در غذا و محیط

–از آنجایی که توکسوپلاسموز معمولاً هیچ علامتی ندارد یا فقط علائم خفیفی دارد، بیشتر مردم نیازی به نگرانی در مورد ابتلا به آن ندارند. اما در صورت ضعف سیستم ایمنی یا در خانم های باردار باید اقداماتی برای

.جلوگیری از توکسوپلاسموز انجام گیرد

–پوشیدن دستکش در هنگام باغبانی یا انجام هر کاری در خارج از منزل که شامل دست زدن به خاک است، گربه ها ممکن است انگل را در مدفوع خود دفع کنند و اغلب در باغ ها و جعبه های شنی به عنوان جعبه زباله ، مدفوع خود را رها می کنند .

–شستن دست ها با آب گرم و صابون پس از فعالیت در فضای باز، به خصوص قبل از غذا خوردن یا تهیه غذا

–پوشیدن دستکش یکبار مصرف در هنگام لمس گوشت خام دستکش یکبار مصرف و شستن تخته های برش، سینک ها، چاقوها و سایر ظروفی را که ممکن است با گوشت خام تماس داشته باشند و شستن دست های خود را با صابون و آب گرم

–پختن غذا در به نحوی که در دمای مناسب (۷۰ درجه سانتیگراد) پخته شوند. در هنگام پختن گوشت به رنگ گوشت اعتماد نکنید (مثل زمانی که دیگررنگ گوشت صورتی نیست)

–خودداری از دست زدن به گربه ها و بچه گربه های ولگرد ، گربه ها می توانند توکسوپلاسما گوندی را در مدفوع خود پخش کنند. گربه را در داخل خانه نگه دارید و به او غذای خشک یا کنسرو شده گربه بدهید. گربه ها می توانند با خوردن یا تغذیه با گوشت خام یا نیم پز آلوده شوند

-میوه ها و سبزیجات باید قبل از مصرف پوست کنده یا کاملا شسته شوند

–تخته های برش، ظروف، پیشخوان ها، ظروف و دست ها باید پس از تماس با گوشت خام، مرغ، .غذاهای دریایی یا میوه ها و سبزیجات شسته نشده با آب گرم و صابون شسته شوند

– از خوردن صدف خام اجتناب گردد

–شیر پاستوریزه نشده نباید مصرف شود

–صنعت گوشت باید با به کارگیری شیوه های تولید خوب مانند دور نگه داشتن گربه ها و جوندگان از مراکز تولید غذای حیوانات و استفاده از منابع آب تمیز یا تصفیه شده برای حیوانات، به تلاش ها برای .کاهش توکسوپلاسما گوندی در گوشت ادامه دهد

دولت باید به تشویق و انتشار اطلاعات در مورد شیوه‌های بهداشتی تولید دام برای کاهش آلودگی گوشت به توکسوپلاسما گوندی کمک کند و بایستی تحقیق در مورد روش‌هایی را حمایت کند که آلودگی گوشت به توکسوپلاسما گوندی را کاهش دهد. روش‌هایی برای جلوگیری از آلودگی انسان به گوشت‌های آلوده (از جمله آموزش در مورد بهداشت و پخت و پز و افزایش بهینه دمای پخت ، پرتو دهی، سالم سازی با فشار بالا، و روش‌های دیگر برای غیرفعال کردن کیست‌های توکسوپلاسما گوندی در گوشت، و روش‌هایی برای کاهش آلودگی محیط با اووسیست توکسوپلاسما گوندی)

توکسوپلاسموز می تواند به دلیل عفونت مادرزادی یا از طریق آلودگی اکتسابی پس از تولد ایجاد شود و یکی از بیماری های مهم در رابطه با بستری شدن در بیمارستان و مرگ و میر ناشی از مواد غذایی گوشت خام به ویژه گوشت بره، و گوشت شکار وحشی و خاک آلوده به مدفوع.محسوب می شود گربه و آلودگی به مدفوع در میوه ها و سبزیجات خام، منابع اصلی انتقال بیماری از طریق موادغذایی فرآیندهای جدید در تولید گوشت های ارگانیک می تواند خطر آلودگی گوشت با.به انسان هستند با استفاده از روش‌های تولیدی کاهش دهنده توکسوپلاسما .توکسوپلاسما گوندی را افزایش دهد در گوشت همچنین پخت کافی گوشت، شستن میوه‌ها و سبزیجات خام، جلوگیری از آلودگی گوندی

ثانویه در آشپزخانه و سایر اقدامات سعی میشود انتشار اووسیست‌های زنده در محیط کاهش یافته و از انتقال بیماری از طریق مواد غذایی جلوگیری گردد

عفونت توکسوپلاسما گوندی به طور گسترده ای در انسان و دامها شایع است. گربه سانان گونه های کلیدی در چرخه زندگی این انگل هستند زیرا تنها میزبان هایی هستند که مرحله مقاوم به محیط یعنی اووسیست را از طریق مدفوع خود دفع می کنند. انسان ها با خوردن کیست بافتی ناشی از گوشت نیم پز، مصرف غذای آلوده به اووسیست یا با بلع تصادفی اووسیست از محیط آلوده می شود. توکسوپلاسموز بالینی در انسان از نظر اپیدمیولوژیک با مصرف توکسوپلاسما گوندی در غذا مرتبط است و انتقال از طریق غذا یکی از منابع اصلی آلودگی توکسوپلاسما گوندی است. بیماری بالینی ناشی از عفونت توکسوپلاسما گوندی به صورت آلودگی اکتسابی در افراد دارای ایمنی (معمولاً ضعیف) – در افراد دارای ضعف سیستم ایمنی (معمولاً به دلیل فعال شدن مجدد یک عفونت مزمن)–بیماری (مادرزادی یا اکتسابی) رخ می دهد امعا و احشاء حیوانات شکار شده باید دفن شوند تا از مصرف آنها توسط حیوانات دیگر به ویژه گربه ها جلوگیری شود که این مورد منجر به آلودگی آنها و انتشار توکسوپلاسما گوندی در اکوسیستم میشود صنعت گوشت باید با به کارگیری شیوه های تولید بهداشتی و دور نگه داشتن گربه ها و جوندگان از مراکز تولید غذای حیوانات و انسان ، استفاده از منابع آب تمیز یا تصفیه شده ، به برای کاهش آلودگی توکسوپلاسما گوندی در گوشت اقدام نماید

منابع مورد استفاده :

1. Dubey JP. Toxoplasmosis of animals and humans. 2nd ed. Boca Raton, Florida: CRC Press, 2010:1–313.
2. Centers for Disease Control and Prevention. Parasites, toxoplasmosis, biology. Available at: http://www.cdc.gov/parasites/toxoplasmosis/biology.html. Accessed 4 May 2012.
3. Remington JS, McLeod R, Wilson CB, Desmonts G. Toxoplasmosis. In: Remington JS, Klein JO, Wilson CB, Nizet V, Maldonado YA, eds. Infectious diseases of the fetus and newborn infant. 7th ed. Philadelphia: Elsevier Saunders, 2011:918–1041.
4. Montoya JG, Liesenfeld O. Toxoplasmosis. Lancet 2004; 363:1965–76.
5. Holland GN. Ocular toxoplasmosis: a global reassessment. Part II: Disease manifestations and management. Am J Ophthalmol 2004; 137:1–17.
6. Scallan E, Hoekstra RM, Angulo FJ, et al. Foodborne illness acquired in the United States—major pathogens. Emerg Infect Dis 2011; 17:7–15.
7. Jones JL, Holland GN. Annual burden of ocular toxoplasmosis in the US. Am J Trop Med Hyg 2010; 82:464–5.
8. Lopez A, Dietz VJ, Wilson M, Navin TR, Jones JL. Preventing congenital toxoplasmosis. MMWR Recomm Rep 2000; 49(RR-2):59–68.
9. Gkogka E, Reij MW, Havelaar AH, Zwietering MH, Gorris GM. Riskbased estimate of effect of foodborne diseases on public health, Greece. Emerg Infect Dis 2011; 17:1581–9.
10. Dubey JP, Hill DE, Jones JL, et al. Prevalence of viable Toxoplasma gondii in beef, chicken, and pork from retail meat stores in the United States: risk assessment to consumers. J Parasitol 2005; 91:1082–93.

مقالات علمی

تک یاخته های خونی در دام

سید مصطفی عزیزیان

دکترای عمومی دامپزشکی

کارشناس ارشد دفتر بهداشت و مدیریت بیماری های دامی

پست الکترونیک : Seyedmostafaazizian@yahoo.com

مقدمه

تک یاخته های خونی دام به انگل هائی گفته می شود که در خون دام میزبان زندگی می کنند. این تک یاخته ها در دامپزشکی از اهمیت بسزائی برخوردارند. از مهم ترین تک یاخته های خونی دام در ایران می توان به گونه های تیلریا، بابزیا و آناپلاسما اشاره کرد. هر سال به دلیل ابتلا به این تک یاخته ها خسارت های اقتصادی فراوانی به جمعیت دامی کشور وارد می شود که شامل تلفات دامی، افت کیفیت لاشه، ضبط لاشه، کاهش عملکرد تولید مثلی دام، کاهش وزن و کاهش تولید شیر است. پراکندگی تیلریا، بابزیا و آناپلاسما در مناطق مختلف ایران ارتباط مستقیم با حضور میزبان های مهره دار و بی مهره در آن مناطق داشته و در این میان کنه های سخت در برقراری چرخه زندگی این تک یاخته ها اهمیت ویژه ای دارند. تک یاخته های خونی در دام توسط میزبان های واسط که به طور عمده کنه ها بوده منتقل می شوند. کنه های ناقل شناسائی شده در ایران شامل ریپی سفالوس، هیالوما، درماسنتور، همافیزالیس، آمبلیوما، بوفیلوس و ایکسودس است.

به رغم پیشرفت هایی که در صنعت دامپروری کشور صورت گرفته است هنوز پرورش دام ها ی کوچک مانند گوسفند و بز به طور سنتی انجام می شود و در مورد پرورش گاو افزون بر مراکز پرورش صنعتی، پرورش سنتی گاو نیز مانند گذشته رایج است. در نتیجه این وضعیت، مراکز نگهداری دام ها در روستاها محل مناسبی برای وجود کنه های ناقل انگل های خونی است.

فصلی بودن عفونت های انگلی خون دام با شیوع فصلی حامل های این انگل ها که به طور عمده کنه ها بوده مشخص می شود. بررسی های اپیدمیولوژیک این نکته را ثابت کرده است که کمترین احتمال عفونت های انگلی خونی در فصول سرد سال بوده که جمعیت کنه های ناقل کم است. در مناطقی که تک یاخته های خونی شایع است این موضوع گویای این مطلب است که معیارهای کنترلی در برابر انگل و یا کنه ناقل ضعیف یا ناموثر بوده است.

در بازه زمانی ۱۴۰۰-۱۳۹۳بررسی گذشته نگری در مورد عفونت های ناشی از تک یاخته های خونی در دام انجام شد. در این بررسی با استفاده از داده های سامانه پایش و مراقبت بیماری های دامی ۳ بیماری تیلریوز، بابزیوز و آناپلاسموز از جنبه های گوناگونی مانند تاریخچه، بیماری زائی، میزان ابتلا و مرگ و میر، پراکنش جغرافیائی بیماری ، درمان، کنترل و پیشگیری از بیماری تشریح شده اند. در بررسی مورد نظر ابتدا داده ها گردآوری شدند و سپس به منظور ارزیابی وضعیت بیماری، گرایش و شدت عفونت تک یاخته های خونی از جنبه ی ویژگی های مکانی و زمانی مقایسه شده و در نهایت برای جلوگیری از خسارات اقتصادی بیشتر، پیشنهادهائی برای کنترل و پیشگیری از عفونت های ناشی از این انگل ها ارائه شده است.

هدف از این بررسی فراهم کردن چشم انداز مناسبی برای روشن کردن وضعیت کنونی این بیماری ها برای دامپزشکان و دامپروران در خصوص تاثیر این بیماری ها در جلوگیری از بهره وری مناسب در صنعت دامپروری کشور است. بدون تردید شناخت بهتر و آگاهی لازم از این عفونت ها برای وضعیت کنونی و آینده دامپروری کشور به منظور پیگیری استانداردهای مطلوب تر در مورد اقتصاد دامی مفید خواهد بود. اساس بررسی انجام شده بر مبنای گزارش های دامپزشکان شاغل در بخش خصوصی و دولتی در مورد عفونت تک یاخته های خونی در دوره مورد بررسی بوده است. در بازه زمانی ۱۴۰۰-۱۳۹۳ تعداد ۱۶۸۷۵ راس دام به این تک یاخته ها مبتلا شده اند. در این میان، تعداد ۸۶۶ راس تلف شده و تعداد ۲۲۳ راس دام به واسطه بیماری ذبح شده است.

سازمان دامپزشکی کشور

سلام و سلامتی

الف: تیلریوز

عامل بیماری تیلریوز گونه (هائی) از جنس تیلریا است. این جنس به افتخار آرنولد تیلر دامپزشک سوئیسی–آفریقای جنوبی که نخستین بار این انگل را در سال ۱۹۰۳ میلادی در خون گاو مشاهده کرد نامگذاری شده است. در ایران انگل تیلریا توسط دلپی و رفیعی در سال ۱۳۱۹ شمسی شناسائی شد.

این بیماری یک عفونت تک یاخته ای درون سلولی بوده که باعث اختلال های لینفوپرولیفراتیو می شود. تیلریوز بیماری منتقله توسط کنه است. شمار زیادی از گونه های تیلریا در دام های اهلی و حیوانات سم دار وحشی در مناطق گرمسیری و استوائی جهان باعث بیماری می شوند. . شیوع بیماری با پیدایش و فزونی کنه ناقل در فصل بهار شروع شده و تا فصل پاییز ادامه می یابد.

تک یاخته تیلریا، انگل نشخوارکنندگان، اسب، سگ و انسان است ولی اهمیت عمده این تک یاخته در نشخوارکنندگان بسیار بیشتر از دیگر میزبان هاست. از گونه ها ی تیلریا که از اهمیت بیشتری برخوردارند به تیلریا پاروا و تیلریا آنولاتا می توان اشاره کرد. تیلریوز به طور گسترده ای در شمال آفریقا، سواحل دریای مدیترانه، خاور میانه، هندوستان، کشورهای آسیای میانه و آسیا انتشار یافته است.

تاکنون شواهدی مبنی بر اینکه گونه های تیلریای یافت شده در نشخوارکنندگان در انسان بیماری زا بوده مشاهده نشده است. در یک مطالعه در خصوص گونه های *T.luwenshuni, T.ovis* و *T.orientalis* در گوسفند و سگ های گله با آزمایش PCR مشخص شد که هیچگونه نشانه ای مبنی بر آلوده بودن صاحبان این سگ ها به تک یاخته های مورد آزمایش وجود نداشته است.

بیماری زائی:

تیلریوز بیماری ای است که توسط تک یاخته داخل سلولی اجباری از جنس تیلریا ایجاد می شود. تک یاخته تیلریا گلبول های سفید و قرمز را برای تکمیل چرخه زندگی خود در دام مبتلا آلوده می کند. در گونه های بیماری زا تر ِ جنس تیلریا مانند تیلریا پاروا و تیلریا آنولاتا تکثیر انگل به طور غالب در گلبول های سفید انجام شده در حالی که در گونه های کمتر بیماری زا تکثیر انگل به طور عمده در گلبول های قرمز خون دام مبتلا انجام می شود.

اسپوروزوئیت های عفونی انگل با بزاق کنه آلوده در زمان تغذیه کنه از خون دام منتقل می شوند. این اسپوروزوئیت ها به گلبول های سفید حمله کرده و در طی چند روز به شیزونت تبدیل می شوند. با توسعه مرحله شیزونت انگل، تیلریای بیماری زا باعث تقسیم گلبول سفید و در نهایت تقسیم انگل در هر نیمه گلبول سفید خون می شود. با پیشرفت این روند، شمار گلبول های سفید مبتلا به انگل افزایش یافته و از راه مهاجرت در سراسر دستگاه لنفاوی منتشر می شوند. در مرحله پایانی، برخی شیزونت ها مرحله مروگونی را سپری کرده و مروزوئیت هائی که گلبول های قرمز را آلوده می کنند آزاد می سازند. در این مرحله است که کنه با خوردن خون دام مبتلا آلودگی را به دام دیگر منتقل می کند.

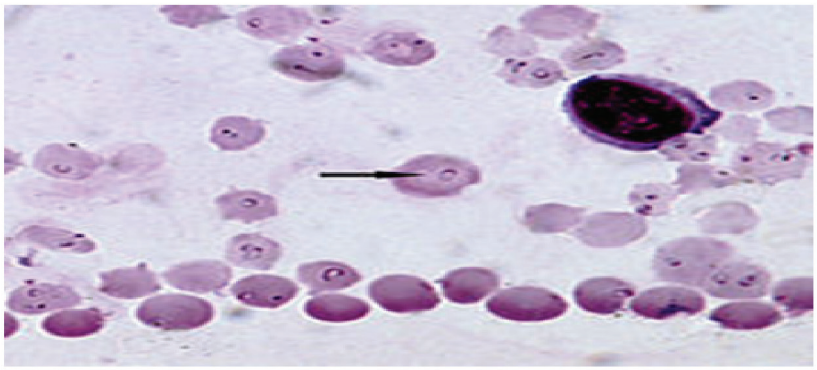

تصویر شماره ۱: گلبول های خون آلوده به تک یاخته تیلریا

در جدول شماره ۱ تعداد کانون، دام های مبتلا، درصد تلفات و درصد ابتلای ناشی از بیماری تیلریوز در گاو، گوسفند و بز در بازه زمانی ۱۴۰۰-۱۳۹۳ نشان داده شده است.

بر اساس جدول شماره ۱ تعداد ۲۵۳۴ راس دام در ۱۳۹۳ به بیماری تیلریوز مبتلا شده در حالی که در سال ۱۴۰۰ این تعداد به ۸۱۸ راس کاهش یافته است. در ارتباط با تعداد کانون های بیماری تیلریوز و تعداد تلفات دام ها بر اثر این بیماری نیز همین روند کاهشی مشاهده می شود. در این جدول بیشترین تعداد کانون های بیماری تیلریوز در بازه زمانی مورد مطالعه مربوط به گاو و به تعداد ۵۵۶۴ کانون و کمترین تعداد در رابطه با بز و ۷۷ کانون بوده است. مجموع تعداد کانون های تیلریوز گوسفندی آورده شده در این جدول ۸۶۷ مورد است. تعداد بیشتر کانون های بیماری تیلریوز در گاو نشان دهنده حساس بودن و گسترش بیشتر بیماری در گاو است. بررسی انجام شده گویای این مطلب است که تک یاخته تیلریا انگل خونی شایع در گاو است.

نکته: درصد ابتلا دام ها در جدول شماره ۱ از داده های سامانه پایش و مراقبت بیماری های دامی استخراج شده است.

جدول شماره ۱ - تعداد کانون، مبتلایان و تلفات ناشی از تیلریوز در بازه زمانی ۱۴۰۰ -۱۳۹۳

سال	گاو وگوساله				گوسفند				بز				جمع	
	تعداد کانون	مبتلا	تلف شده	درصد تلفات	درصد ابتلا	تعداد کانون	مبتلا	تلف شده	درصد تلفات	درصد ابتلا	تعداد کانون	مبتلا	تلف شده	درصد تلفات	درصد ابتلا	مبتلا	تلف شده
۹۳	۸۳۹	۱۹۳۰	۷۲	۲/۷	۷/۹	۷۲	۵۳۳	۲۲	۴/۱	۷/۵	۸	۴۱	۱۲	۱۹/۶	۲/۲	۲۵۲۳	۱۱۲
۹۴	۸۴۴	۲۰۹۷	۲۳	۲	۱۱/۱	۵۹	۲۲۵	۴۴	۱۹/۱	۲/۷	۸	۱۰۹	۲۱	۲۸/۴	۱۹/۲	۲۵۲۱	۱۷۹
۹۵	۸۲۵	۱۸۲۸	۴۴	۲/۵	۱۱/۸	۴۵	۲۱۴	۲۴	۱۱/۱	۹/۸	۹	۲۵	۱	۴	۲۲/۱	۲۰۴۹	۸۹
۹۶	۹۶۰	۲۰۰۵	۵۴	۲/۴	۱۰/۹	۷۵	۲۲۴	۲۴	۱۰/۷	۱۰/۴	۱۴	۱۰۲	۲۱	۲۰/۲	۷/۹	۲۲۲۱	۱۰۹
۹۷	۸۲۴	۲۲۰۱	۱۰۲	۴/۴	۱۰/۰۲	۱۸۴	۴۱۰	۲۰	۱۱/۲	۱۱/۸	۷	۲۵	–	-	۷۲	۲۷۴۴	۱۲۲
۹۸	۴۸۱	۱۲۲۹	۴۲	۲/۱	۴/۶	۲۲۴	۴۲۹	۴۰	۹/۱	۱۱/۲	۱۲	۱۷	–	-	۲۰/۷	۱۲۹۵	۸۲
۹۹	۴۲۸	۱۲۵۲	۴۲	۲/۷	۹/۷	۱۱۸	۲۹۲	۴۷	۷/۸	۲۹/۲	۱۲	۸۴	۲۷	-	۲۴/۸	۱۴۲۰	۱۲۱
۱۴۰۰	۲۴۴	۵۴۷	۲۰	۵/۲	۱۱/۵	۴۰	۲۲۱	۵۲	۲۱/۹	۱۲/۸	۴	۱۵	۴	۴۰	۵/۴	۸۱۸	۸۹
جمع	۵۵۶۴	۱۲۲۲۵	۲۵۵	۲/۱	۹/۹۴	۸۶۷	۲۱۹۱	۲۲۰	۱۱/۷	۱۲/۰۲	۷۷	۲۵۹	۸۱	۱۵/۲	۱۴/۲	۱۴۸۲۵	۸۸۸

در بررسی حاضر درصد ابتلا به تیلریوز گاوی ۹/۹۴درصد، گوسفندی ۱۲/۰۳ درصد و در مورد بز ۱۵/۲درصد بوده است که عامل های فصل، منطقه جغرافیائی، سن و حساسیت دام در میزان آلودگی تعیین کننده اند.

درصد تلفات در جمعیت گاوی در بررسی مزبور در بازه زمانی ۱۴۰۰-۱۳۹۳ برابر ۳/۵درصد، در مورد گوسفند ۱۱/۷ و در رابطه با بز ۱۵/۲ بوده است. با توجه به تعداد بسیار بیشتر کانون های تیلریوز گاوی و تعداد گاو مبتلا شاید بتوان تشخیص به موقع و اقدام های درمانی مناسب را از مهم ترین عامل های درصد تلفات کمتر گاو نسبت به گوسفند و بز به شمار آورد.

در سال ۱۳۹۳ میانگین ابتلا دام به تیلریوز در هر کانون برابر ۷/۲ و در سال۱۴۰۰ این میانگین ۳/۱ بوده که تقریبا نصف شده است که نشان دهنده کاهش ابتلا دام در کانون های بیماری بوده است. در خصوص میانگین تلفات دامی در هر کانون، این میانگین در سال ۱۳۹۳برابر۱۲/۰ بوده و در سال ۱۴۰۰ معادل ۱۴/۰ بوده است که نشان دهنده تغییر بسیار در اندک در میزان تلفات در هر کانون است.

در یک بررسی در خلال سال های ۱۳۶۸-۱۳۶۶ که روی ۶۴۶۹ راس گاو و گوساله ارجاعی به آزمایشگاه های شهرستان های بانه ، سقز، کامیاران و مریوان انجام شد ۴۶/۹ درصد گاوها به انگل تیلریا آلوده بودند. به دلیل

شیوع فراوان تیلریوز(۴۶/۹) در گاوها، بیماری در کردستان به صورت هایپراندمیک است
همچنین در بررسی دیگری که در گاوداری های شهرستان زاهدان استان سیستان و بلوچستان روی ۶۰۰ راس گاو انجام شده بود ۳۴ راس یا ۵/۶ درصد گاوها آلوده به انگل تیلریا بودند. البته در فصول مختلف میزان آلودگی متفاوت بود، به گونه ای که بیشترین میزان آلودگی مربوط به فصل تابستان ۹/ ۵۵درصد و کمترین آن در فصل زمستان۲/۹درصد بود.

در یک مطالعه انجام شده شیوع بیماری تیلریوز در گوسفندان شهرستان زابل با استفاده از روشPCR برابر۶۶ /۲۵ درصد تعیین شد.

در مطالعه دیگری که در سال ۱۳۷۷ در استان خراسان رضوی(شهرستان گناباد) انجام شد میزان شیوع بیماری تیلریوز در ارتباط با عامل هایی مانند فصل، سن، جنس و نژاد تعیین شد. در این مطالعه مشخص شد که از ۳۷۲ راس گاو و گوساله مبتلا به تیلریوز ارجاعی به درمانگاه بیشترین وفور مربوط به ماه خرداد و کمترین آن متعلق به ماه فروردین بوده است.

در یک مطالعه مولکولی انجام شده در مورد بیماری تیلریوز در آذربایجان غربی در خصوص میزان عفونت در بز توسط محمدی و همکاران در سال۱۳۹۳(۲۰۱۴میلادی) از ۴۰۰ نمونه خون بز آزمایش شده تعداد ۱۴نمونه(۳/۵درصد) برای گونه های تیلریا مثبت بود. البته در فصول مختلف و به دلائل متعدد از جمله وجود کنه حامل تک یاخته و جمعیت دام حساس این میزان متغیر بوده است.

"در یک بررسی در کنیا در مورد درصد ابتلا گاوها به تیلریا پاروا مشخص شده است که نزدیک به ۱۰۰درصد گاوها به این تک یاخته مبتلا شده در حالیکه میزان مرگ و میر کم بوده است."(تیلریوز،۲۰۱۹)

" در برخی گزارش ها درصد مرگ و میر تیلریوز ناشی از تیلریا آنولاتا در گاو تا ۹۰درصد بوده است. البته بیماری زائی سویه های انگل متفاوت است."(موریسون، ۲۰۲۲)

نمودار شماره ۱ : استان های دارای بیشترین کانون بیماری تیلریوز در بازه زمانی ۱۳۹۲- ۱۴۰۰

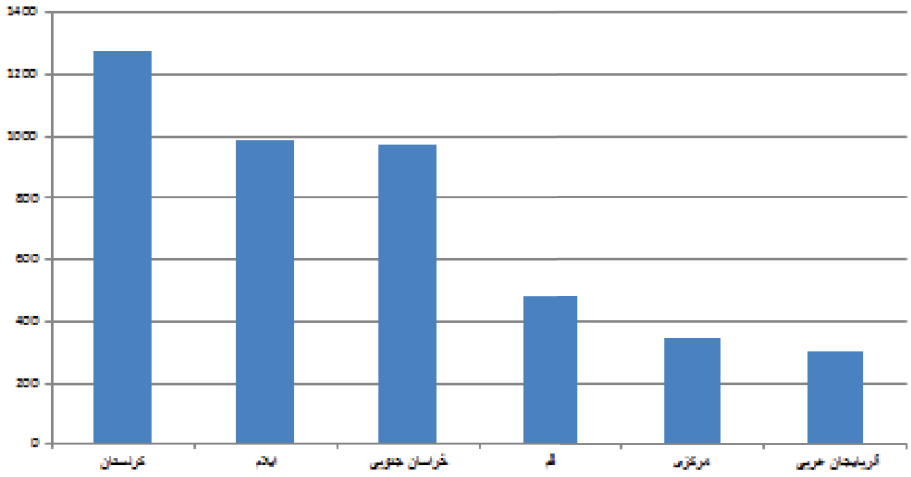

نمودار شماره 2: استان های دارای کمترین کاتون بیماری تیلریوز در بازه زمانی
1393-1400

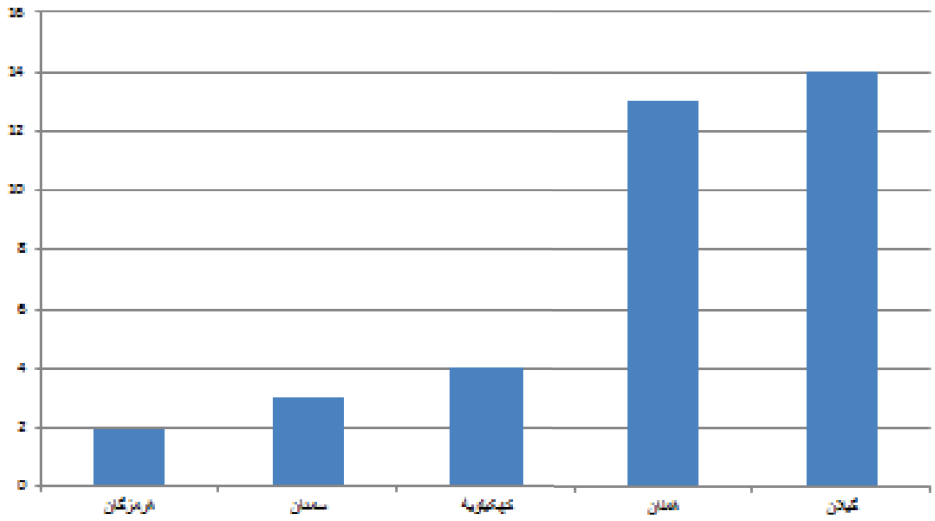

نمودار شماره 3: تعداد کاتون های بیماری تیلریوز به تفکیک
سال در بازه زمانی 1393-1400

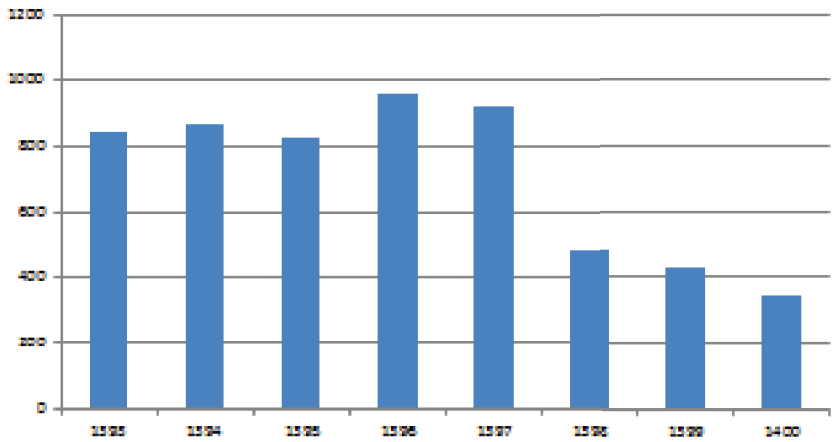

سلام و سلامتی

در بازه زمانی مورد بررسی استان های کردستان، ایلام، خراسان جنوبی، قم، مرکزی و آذربایجان غربی بیشترین کانون ها و استان های هرمزگان، سمنان، کهکیلویه، همدان و گیلان کمترین کانون های بیماری تیلریوز را داشته اند.

در بررسی سامانه پایش بیماری های دامی تعداد کانون های بیماری تیلریوز در سال ۱۳۹۳ از ۹۱۹ مورد به ۴۷۸ مورد در سال ۱۴۰۰ کاهش داشته است. این موضوع همچنانکه در نمودار ستونی شماره ۳ نیز مشخص است نشان دهنده روند کاهشی بیماری تیلریوز در سال های اخیر بوده است. البته در سال های ۱۳۹۶ و ۱۳۹۷ افزایش جزئی در تعداد کانون های بیماری تیلریوز مشاهده می شود که پس از آن سیر کاهشی بیماری به وقوع پیوسته است. همانگونه که پیش از این اشاره شد عامل هائی مانند وضعیت آب و هوائی، وجود دام حساس، وجود کنه های ناقل، وضعیت ایمنی دام و ... در افزایش یا کاهش میزان بیماری دخالت دارند.

نقشه شماره ۱:پراکنش جغرافیائی تعداد کانون های بیماری تیلریوز در بازه زمانی ۱۳۹۳-۱۴۰۰

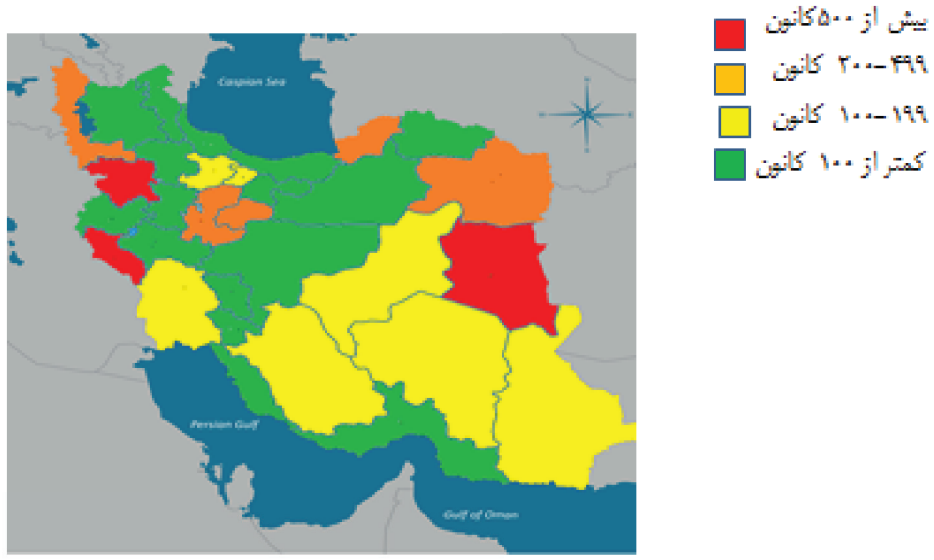

در نقشه جغرافیائی شماره ۱، رنگ مناطق بر اساس تعداد کانون های تیلریوز در بازه زمانی ۱۴۰۰-۱۳۹۳ مشخص شده است.

مناطق قرمز رنگ که در غرب و شرق کشور واقع شده اند در دوره مورد بررسی بیش از ۵۰۰ کانون بیماری تیلریوز داشته اند در حالی که در مناطق سبز رنگ که در حاشیه دریای خزر و خلیج فارس واقع شده تعداد کانون های بیماری کمتر از ۱۰۰ کانون گزارش شده است.

همانگونه که در این نقشه مشخص شده است بیماری تیلریوز در تمام استان های کشور در بازه زمانی ۱۴۰۰-۱۳۹۳ گزارش شده که تعداد کانون ها به شدت بیماری و فراهم بودن عامل های اصلی بقای کنه مانند دما و رطوبت مناسب و همچنین دام حساس بستگی داشته است.

استان های غربی و شرقی بیشترین کانون های بیماری را داشته در حالی که استان های حاشیه دریای خزر و خلیج فارس و برخی استان های نیمه شمالی کشور به دلیل وضعیت آب و هوائی و فقدان شرائط مناسب برای بقای کنه های حامل، کمترین کانون های بیماری تیلریوز را داشته اند. کوهستانی بودن، شرایط مناسب برای رشد و تکثیر کنه های حامل بیماری، فقدان ایمنی مناسب و نقل و انتقال دام های آلوده در حاشیه نوار مرزی از عامل های اصلی شیوع بیماری است.

درمان، کنترل و پیشگیری:

در درمان تیلریوز از آنتی بیوتیک های گروه تتراسیکلین به ویژه اکسی تتراسیکلین به میزان ۲۰میلی گرم به ازای هر کیلوگرم وزن بدن به طور عضلانی و یک تزریق استفاده می شود. همچنین تجویز داروی بوپارواکون به میزان ۲/۵میلی گرم به ازای هر کیلوگرم وزن بدن به طور عضلانی و یکبار تزریق لازم است. در موردهای شدید بیماری ۷۲-۴۸ ساعت پس از تزریق نخست، درمان تکرار می شود.

کنترل بیماری به نوع منطقه و میزان بومی شدن بیماری در منطقه بستگی دارد. کنترل کنه و استفاده از سموم موثر و درمان دام های بیمار در مرحله حاد بیماری با تتراسیکلین موثر است.

برای پیشگیری از بروز بیماری استفاده از واکسن پیش از آغاز فصل گرما و شروع فعالیت کنه ها در دام های حساس توصیه می شود. همچنین رعایت نکات بهداشتی در ساخت محل نگهداری دام به منظور جلوگیری از تجمع و تکثیر کنه ها ضروری است.

ب- بابزیوز

بیماری بابزیوز که به اسامی پیروپلاسموز، تب صفراوی، آب قرمز و تب تگزاس معروف است توسط تک یاخته داخل سلولی اجباری از جنس بابزیا ایجاد می شود. کنه ها این بیماری را منتقل کرده و انتشار این کنه ها گسترش جغرافیائی بیماری را مشخص می کند.

نخستین مورد بابزیوز در گاو توسط ویکتور بابز(Victor Babes) درسال ۱۸۸۸ گزارش شد و اولین مورد آلودگی انسان به بابزیوز درسال ۱۹۵۷ دریوگسلاوی سابق تشخیص داده شد. تا سال ۱۹۹۵ توسط اسکرابالو(Skrabalo)بیش از ۴۰۰ مورد انسانی از این بیماری از آمریکا و دیگر نقاط جهان گزارش شد.

در ایران بابزیا اویس نخستین بار توسط دلپی در سال ۱۳۱۵ شمسی درخون گوسفند و بز شناسایی شد. درسال ۱۳۶۰ (۱۹۸۱) هاشمی فشارکی گونه ای از انگل را درخون گوسفندان مشاهده کرد و آن را بابزیا کرأسا نامید.

مطالعات انجام شده نشان دهنده شیوع فراوان بابزیوز در ایران است. گونه های بابزیوز گوسفندی در ایران بابزیا اویس، بابزیا موتاسی و بابزیا کرأسا و در مورد گاو بابزیا بوویس و بابزیا بیاجمینا است. بابزیا موتاسی و بابزیا اویس به عنوان گونه های بیماری زا و شایع در گوسفند و بز در ایران شناخته شده و گاهی عفونت مضاعف هردو این گونه ها دریک میزبان نیز گزارش شده است. بابزیوز در نواحی مختلف ایران با اسامی متفاوتی شناخته می شود و هرساله در فصول گرم سال به ویژه اواخر بهار درگوسفندان تلفات بسیاری را باعث می شود.

بیماری زائی:

بابزیا انگل تک یاخته ای درون گلبول قرمز بوده که دام های اهلی، حیوانات وحشی و گاهی اوقات انسان را مبتلا می کند.

اسپوروزوئیت های بابزیا توسط کنه در خون حیوان میزبان و گاهی اوقات انسان وارد شده و به گلبول های قرمز، جائیکه به شکل تروفوزوئیت تغییر شکل می یابند حمله می کنند. این تروفوزوئیت ها رشد کرده و به ۲ مروزوئیت گرد، بیضی یا گلابی شکل تقسیم می شوند. این مروزوئیت ها قادرند گلبول های قرمز جدیدی را آلوده کرده و این روند را ادامه دهند. انگل بابزیا به دلیل دارا بودن ویژگی انتقال از راه تخمدان کنه میزبان، قادر است به مدت ۴ سال در کنه های ایکسودس بدون نیاز به میزبان مهره دار زنده بماند. حامل های مکانیکی و پشه ها نیز قادر به انتقال بیماری به دام حساس اند.

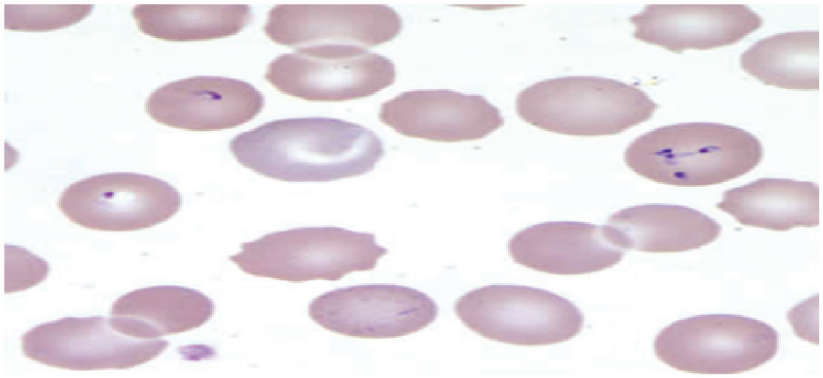

تصویر شماره۲: گلبول های قرمز آلوده به تک یاخته بابزیا

در جدول شماره ۲ میزان ابتلا و تلفات ناشی از بیماری بابزیوز در گاو، گوسفند و بز در بازه زمانی ۱۴۰۰-۱۳۹۳ نشان داده شده است.

جدول شماره ۲ - تعداد کانون، مبتلایان و تلفات ناشی از بابزیوز در بازه زمانی ۱۴۰۰ -۱۳۹۳

سال	گاو و گوساله				گوسفند				بز				جمع	
	تعداد کانون	مبتلا	تلفشده	درصد تلفات	تعداد کانون	مبتلا	تلفشده	درصد تلفات	درصد ابتلا	تعداد کانون	مبتلا	تلفشده	درصد ابتلا	درصد تلفات	مبتلا	تلفشده
۹۲	۳۷	۵۴	۲	۳/۷	۱۶۴	۸۵۳	۱۱۸	۱۳/۸	۲/۴	۴	۹	۱	۲/۱	۱۱/۱	۹۱۶	۱۲۱
۹۳	۲۶	۳۱	۲	۶/۴	۱۷۴	۸۰۹	۶۵	۸/۰۳	۸/۱	۵	۱۷	۱	۵۱/۵	۵۱/۸	۸۵۷	۶۸
۹۵	۲۲	۵۲	۵	۹/۶	۱۳۹	۱۰۰۵	۳۹	۴/۸	۶/۲	۴	۶	-	۳۳/۳	۰	۱۰۶۳	۵۴
۹۶	۱۶	۲۳	۱	۴/۳	۱۷۸	۹۱۳	۲۰	۲/۱	۶/۹	۱۰	۲۸	-	۱۰۶	۰	۹۷۴	۲۱
۹۷	۳۸	۱۰۳	۱۰	۹/۷	۲۲۴	۷۵۴	۳۴	۴/۵	۷/۰۷	۷	۲۸	۶	۲۱/۴	۱۲/۱	۸۸۵	۵۰
۹۸	۲۹	۶۶	۶	۹/۰۶	۱۵۰	۹۵۶	۲۸	۲/۹	۱۰/۴	۱۰	۳۷	۸	۲۱/۶	۳۸/۵	۱۰۵۹	۴۲
۹۹	۳۸	۱۲۵	۳	۲/۴	۱۵۷	۸۷۵	۵۵	۶/۲	۱۲/۸	۱۹	۱۱۴	۲۳	۲۱/۱	۲۱/۱	۱۱۱۴	۸۱
۱۴۰۰	۲۴	۶۲	۵	۸/۰۶	۹۷	۹۹۹	۱۸۰	۱۸/۰۱	۲۲/۳	۸	۴۷	۳	۴/۱	۸/۵	۱۱۰۸	۱۸۹
جمع	۲۳۰	۱۳۰۷	۵۲	۶/۴	۱۸/۳	۲۳۴۷	۱۲۸۳۵	۷۷۵	۷/۵	۹/۷	۱۳۱	۶۱	۵۱۴	۱۱/۱	۲۱/۶	۷۹۷۶	۶۲۶

بر اساس داده های جدول شماره ۲ تعداد دام های مبتلا و تلف شده در سال ۱۴۰۰ نسبت به ۱۳۹۳ افزایش داشته است در حالی که مجموع تعداد کانون های بیماری بابزیوز در سال ۱۴۰۰ نسبت به ۱۳۹۳ کاهش داشته است. تعداد کانون ها در گاو و گوسفند همانند بیماری تیلریوز از سال ۱۳۹۳ تا پایان سال ۱۴۰۰روند کاهشی داشته و تنها در مورد بز این روند افزایشی بوده است.

بیشترین موردهای بیماری بابزیوز در بازه زمانی ۱۴۰۰-۱۳۹۳ در گوسفند با ۲۳۴۷ کانون، ۱۲۸۳۵ راس دام مبتلا و ۷۷۵ راس تلفات و کمترین موردهای این بیماری در بز با ۱۳۱کانون، ۵۱۴ راس دام مبتلا و ۶۱ راس تلفات بوده است.

تعداد بیشتر کانون های بیماری بابزیوز در گوسفند، را می توان به جمعیت به مراتب بیشتر گوسفند نسبت به گاو و همچنین شیوع بیشتر بیماری در گوسفند نسبت داد.

در بررسی داده های سامانه پایش و مراقبت بیماری های دامی درصد ابتلا به بابزیوز گاوی ۱۸/۳درصد، گوسفندی ۹/۷ درصد و در مورد بز ۲۱/۶درصد بوده است که عامل های فصل، منطقه جغرافیائی،

سن و حساسیت دام در میزان آلودگی تاثیر تعیین کننده داشته اند. البته یادآوری این نکته ضروری است که نمی توان این درصدها را برای همه ی استان ها تعمیم داد.

تلفات جمعیت گاوی در بررسی مزبور در بازه زمانی ۱۴۰۰-۱۳۹۳ برابر ۶/۴ درصد، در مورد گوسفند ۷/۵ درصد و در رابطه با بز ۱۱/۱ درصد بوده است.

در سال ۱۳۹۳ میانگین ابتلا دام به بابزیوز در هر کانون برابر ۴/۴ و در سال ۱۴۰۰ این میانگین ۸/۵ بوده که حدود ۲ برابر است که نشان دهنده تراکم بیشتر دام در کانون های بیماری بوده است. در خصوص میانگین تلفات دامی در هر کانون، این میانگین در سال ۱۳۹۳برابر۰/۵۷ بوده ولی در سال ۱۴۰۰ معادل ۱/۵ بوده است. در این ارتباط میزان آلودگی، دمای هوا، جمعیت کنه ناقل، وضعیت تغذیه ای و ایمنی دام و حدت سویه تاثیر گذارند.

در مطالعه ای که در سال ۱۳۹۳ در استان اردبیل، شهرستان پارس آباد مغان در خصوص میزان شیوع بابزیا در گوسفندان انجام شده است میزان آلودگی گوسفندان به بابزیا ۳۱درصد تعیین شد. دلیل آلودگی زیاد گوسفندان به این انگل خونی را تراکم زیاد دام و شرائط مناسب جوی برای تکثیر بند پایان به ویژه کنه ها بیان کرده اند.

در بررسی دیگری فراوانی شیوع بابزیا در گوسفندان شهرستان پیرانشهر، استان کردستان در سال ۱۳۹۱، ۴۱/۶ درصد تعیین شد.

در یک مطالعه انجام شده توسط رنجبر بهادری و همکاران روی گوسفندان شمال ایران که بیماری بابزیوز در آنجا گزارش شده بود میزان ابتلا در یک گله با روش جدید (RLB) ۷درصد تعیین شد.

در بررسی انجام گرفته توسط نادری و همکاران در منطقه کوهدشت لرستان میزان آلودگی بزها به بابزیا با روش میکروسکوپی ۲/۳ درصد و با روش مولکولی ۰/۵ درصد تعیین شده است.

در بررسی انجام شده در عراق، کمترین درصد ابتلا با در نظر گرفتن سن بزها در ۴-۳ سالگی ۶/۶ درصد و بیشترین میزان در ۲-۱ سالگی ۲۶/۶ درصد بود. همچنین تاثیر فصل سال بر میزان آلودگی بزها به تک یاخته بابزیا توجه برانگیز بود به گونه ای که در مهرماه(اکتبر) ۶۲/۵درصد و در اسفندماه(مارچ) ۱۵ درصد بوده است.

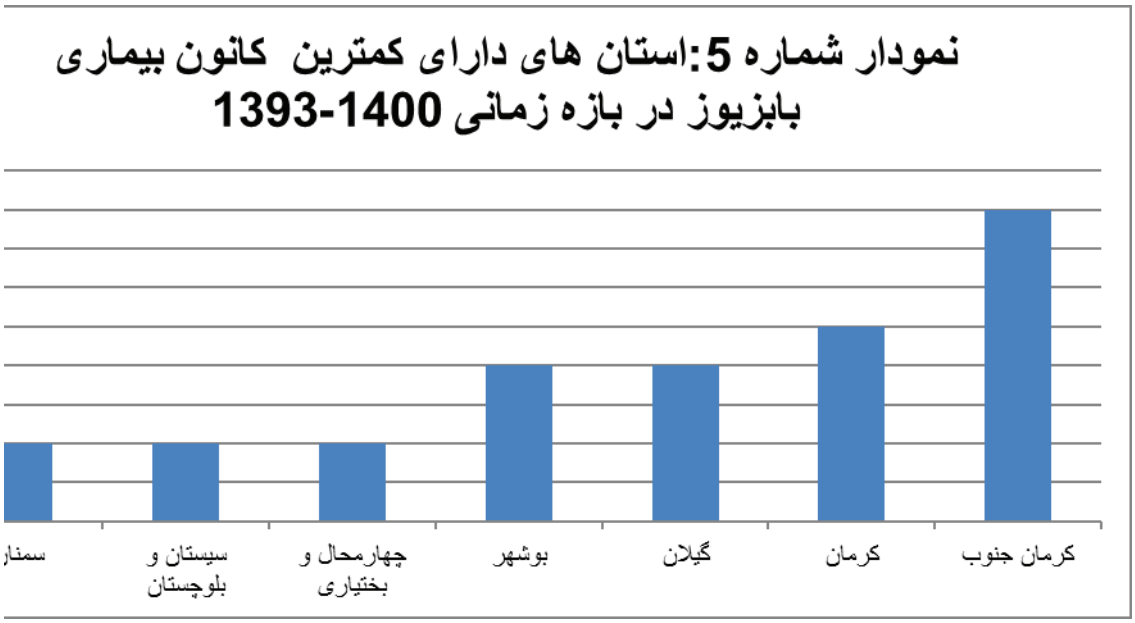

نمودار شماره 6: تعداد کانون های بیماری بابزیوز به تفکیک سال در بازه زمانی 1393-1400

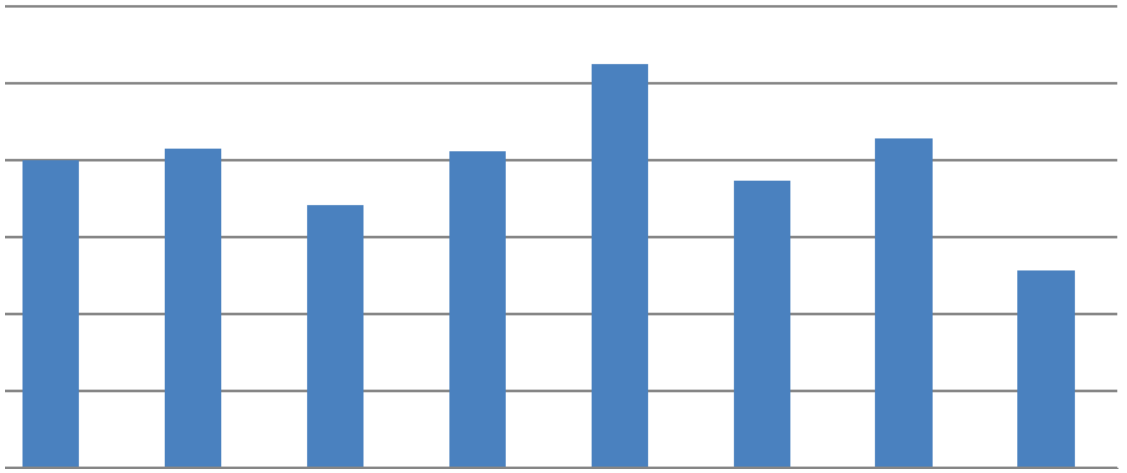

بر اساس نمودارهای شماره ۴ و ۵ بیشترین کانون های بیماری بابزیوز در استان های ایلام، کردستان، آذربایجان شرقی، گلستان و آذربایجان غربی بوده است. همچنین استان های سمنان، سیستان و بلوچستان، چهارمحال و بختیاری، بوشهر، گیلان، کرمان جنوب، کرمان کمترین کانون های بیماری بابزیوز را داشته اند.

در بررسی سالانه بیماری بر اساس داده های سامانه پایش بیماری های دامی تعداد کانون های بیماری در سال ۱۳۹۳ از ۲۰۵مورد به ۱۲۹ مورد در سال ۱۴۰۰کاهش داشته است. اگرچه تعداد کانون های بیماری در سال ۱۴۰۰ کاهش یافته است ولی تغییرات میزان شیوع بیماری که حالت سینوسی بودن به شکل نمودار می دهد را می توان به کاهش و افزایش سطح ایمنی در جمعیت دامی کشور نسبت داد.

نقشه شماره ۲: پراکنش جغرافیائی کانون های بیماری بابزیوز در بازه زمانی ۱۴۰۰-۱۳۹۳

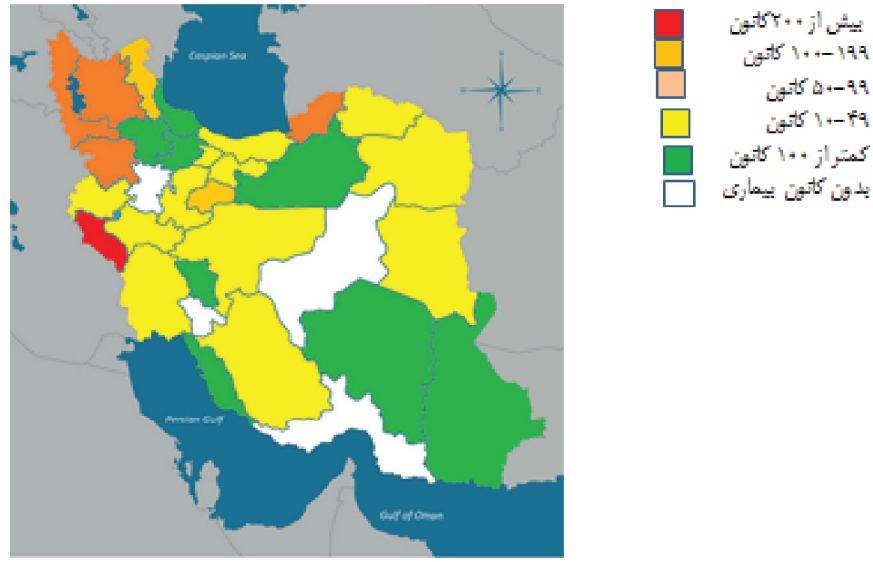

در نقشه جغرافیائی شماره ۲، پراکنش کانون های بابزیوز در بازه زمانی ۱۴۰۰-۱۳۹۳ در کشور نشان داده شده است. همان گونه که در نقشه مشخص شده است. بیشترین شیوع بابزیوز مربوط به نواحی کوهستانی کشور مانند استان های ایلام، کردستان، آذربایجان های شرقی و غربی است.

استان های هرمزگان، یزد، همدان و کهکیلویه و بویر احمد در دوره بررسی فاقد کانون بیماری بابزیوز بوده اند. شایان یادآوری است که به غیر از استان های ایلام، کردستان، آذربایجان های شرقی و غربی، گلستان، اردبیل و قم که تعداد کانون های بیماری قابل ملاحظه است. در دیگر استان های کشور تعداد کانون ها در بازه زمانی بررسی بیماری توجه برانگیز نیست.

استان های حاشیه سواحل دریای خزر و خلیج فارس کمترین کانون های بیماری بابزیوز را داشته اند. نواحی مرکزی کشور از نظر بیماری وضعیت بینابینی دارند.

درمان، کنترل و پیشگیری :

دام بیمار را با داروهای دیمنازین به میزان ۳/۵میلی گرم به ازای هر کیلوگرم وزن بدن به صورت عضلانی و یا ایمیدوکارب به میزان ۱/۲ میلی گرم به ازای هر کیلوگرم وزن بدن به صورت زیر پوستی و تنها یکبار درمان می کنند. درمان کمکی مانند تجویز سرم و داروهای ضد التهاب نیز توصیه می شود.
پیش از ورود دام به مرتع آلوده با تزریق عضلانی داروی ایمیدوکارب به میزان ۲ میلی گرم به ازاء هر کیلوگرم از بروز شکل بالینی آلودگی می توان جلوگیری کرد.
با کنترل کنه در خلال فصل فعالیت کنه های بالغ می توان بیماری را کنترل کرد.
مناطق اندمیک باید در مورد ورود دام حساس، ورود گونه یا سویه های جدید عامل بیماری به طور مرتب پایش شود.
کم کردن تماس دام با کنه و احتیاط لازم در مورد جلوگیری از عفونت مکانیکی احتمالی دام با خون آلوده.
ریشه کنی بابزیوز با حذف کنه ناقل انجام می شود که البته کاری بسیار دشوار است. در مناطقی که ریشه کنی کنه عملی نیست از دورکننده ها و سموم استفاده می شود. در رابطه با کاربرد سموم، نگرانی در خصوص توسعه مقاومت به سموم وجود دارد.

پ- آناپلاسموز

آرنولد تیلر در سال ۱۹۱۰ در آفریقای جنوبی برای نخستین بار آناپلاسما مارجیناله را درگلبول های قرمز گاوهای آفریقایی به صورت یک نقطه حاشیه ای توصیف کرد. این بیماری در جهان از حدود ۵۰ سال پیش (۱۹۷۳)شیوع یافته است. در ایران نیز برای اولین بار در سال ۱۳۸۲ از شمال کشور گزارش شده است.
آناپلاسموز از بیماری های بابزیوز و تیلریوز دارای شیوع کمتری است. بیماری در مناطق گرمسیری و نیمه گرمسیری و اغلب مناطق معتدل شیوع دارد. بر اساس مطالعات اخیر انجام شده در ایران در حدود یک چهارم گاوهای مورد مطالعه از نظر آناپلاسما مارجیناله مثبت ارزیابی شده اند.
جنس آناپلاسما از نظر دامپزشکی و پزشکی واجد اهمیت است. گونه های این جنس در نشخوارکنندگان عبارتند از: آناپلاسما مارجیناله، آناپلاسما سنتراله، آناپلاسما بوویس، آناپلاسما اوویس و آناپلاسما فاگوسیتوفیلوم که بین انسان و دام مشترک است.
به طور معمول آناپلاسما توسط گونه های مختلفی از کنه های ناقل منتقل می شود ولی مگس ها هم می توانند به طور مکانیکی این انگل را منتقل کنند.

بیماری زائی:

آناپلاسموز بیماری منتقله توسط بندپایان است که عامل آن انگل درون سلولی اجباری به نام آناپلاسما است. این بیماری در گاو توسط آناپلاسما مارجیناله ایجاد می شود. گونه آناپلاسما سنتراله شکل خفیف بیماری را باعث شده و اغلب به مثابه واکسن برای محافظت از آناپلاسما مارجیناله به کار می رود.

آناپلاسما اویس ممکن است در گوسفند و بز بیماری خفیف یا شدید ایجاد کند و نسبت به آناپلاسما

مارجیناله دارای شیوع کمتری است. این بیماری از راه جفت نیز منتقل می شود.

چرخه زندگی آناپلاسما با گزش کنه از دام مبتلا آغاز می شود. انگل در تمام مراحل توسعه کنه از مرحله نوچه/ لارو تا کنه بالغ زنده مانده و در زمان خون خوردن از حیوان دیگر به آن منتقل می شود.

انگل با سازو کار اندوسیتوز وارد گلبول قرمز خون دام شده و از راه تقسیم دوتائی تکثیر می یابد. آناپلاسما در دام تنها گلبول های قرمز بالغ و در گردش را مبتلا می کند. برعکس، انگل به سلول های هسته دار بافت پوششی معده و غدد بزاقی کنه حامل حمله کرده و در این بافت ها ازدیاد می یابد.

بر خلاف بابزیا که انتقال از راه تخمدان کنه حامل به وقوع می پیوندد در خصوص آناپلاسما چنین روندی رخ نمی دهد. میزبان مخزن برای بقای آناپلاسما در طبیعت ضروری است.

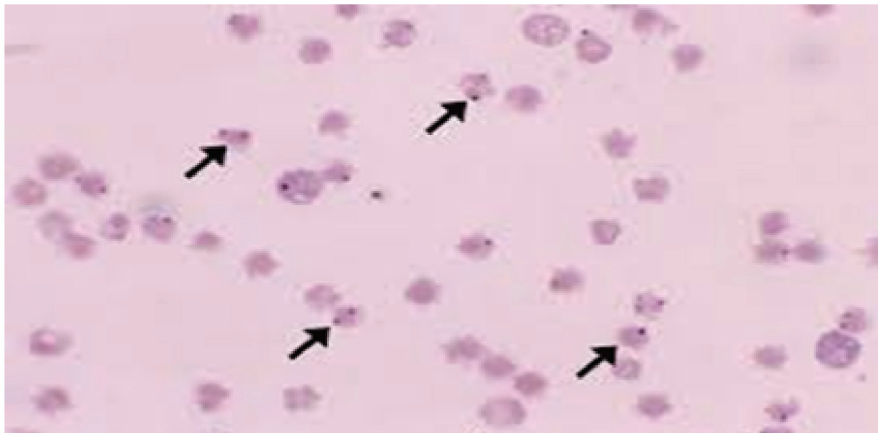

تصویر شماره۳: گلبول های قرمز آلوده به تک یاخته آناپلاسما

جدول شماره ۳- تعداد کانون، مبتلایان و تلفات ناشی از آناپلاسموز در بازه زمانی ۱۴۰۰-۱۳

سال	گاو				گوسفند				بز			
	تعداد کانون	مبتلا	تلفشده	درصد تلفات	تعداد کانون	مبتلا	تلفشده	درصد تلفات	تعداد کانون	مبتلا	تلفشده	درصد تلفات
۱۳۹۳	۲۲	۶۲	۵	۷/۹	۲	۲۸	۹	۳۲/۱	-	-	-	-
۱۳۹۴	۱۸	۸۶	۴	۴/۶		-	-	-	-	-	-	-
۱۳۹۵	۱۰	۴۱	۳	۷/۳	۳	۱۲	۰	۰	۱	۱۵	۰	۰
۱۳۹۶	۲۱	۴۷	۰	۰	۱۰	۳۲	۴	۱۲/۵	۴	۲۴	۷	۱۵/۹
۱۳۹۷	۲۲	۴۴	۰	۰	۸	۱۸	۴	۲۲/۲	۱	۳	۳	۱۰۰
۱۳۹۸	۱۱	۱۷	۰	۰	۱۷	۴۵	۹	۲۰	۹	۱۴	۱	۷/۱
۱۳۹۹	۱۲	۱۸	۳	۱۶/۶	۲۰	۷۵	۷	۱۰/۸	-	-	-	-
۱۴۰۰	۴	۴	۰	۰	۱۵	۲۳	۸	۳۴/۷	-	-	-	-
جمع	۱۲۲	۳۲۰	۱۵	۴/۵۵	۷۷.	۲۳۳	۴۱	۱۷/۷	۱۵	۷۶	۱۱	۱۵/۲

آناپلاسموز به طور کلی در گاو مشاهده می شود. در گوسفند نسبت به بز موارد ابتلا بیشتر است هر چند از گاو کمتر است.

بر اساس داده های جدول شماره ۳ بیماری آناپلاسموز در بازه زمانی ۸ ساله در گاو و بز سیر نزولی داشته ولی در مورد گوسفند این روند افزایشی بوده است. که نیاز به بررسی های بیشتر دارد. بیشترین موردهای ابتلا در گاو با ۳۲۰راس و تعداد تلفات ۱۵ راس و کمترین میزان ابتلا در بز با ۷۶ راس و میزان تلفات ۱۱راس بوده است.

در دوره بررسی میانگین ابتلا دام در هر کانون در سال ۱۳۹۳ برابر ۳/۲۵ و میانگین تلفات دامی۰/۵ بوده در حالی که در سال ۱۴۰۰ میانگین ابتلا دام در هر کانون ۱/۹ که تقریبا نصف میانگین ابتلا سال۱۳۹۳ بوده و حاکی از تراکم کمتر دام در کانون ها بوده است. میانگین تلفات دامی ۰/۴۲ بوده است که با میانگین تلفات سال ۱۳۹۳ تفاوت چندانی ندارد. در این ارتباط میزان آلودگی، دمای هوا، جمعیت کنه ناقل، وضعیت تغذیه ای و ایمنی دام و حدت سویه تاثیر گذار است.

بر طبق داده های سامانه پایش و مراقبت بیماری های دامی میانگین درصد ابتلا گاو به آناپلاسموز۱۱/۶درصد، گوسفند۱۳/۸درصد و بز ۱۶/۱ در صد بوده است در حالی که میانگین درصد تلفات گاو ۴/۵ درصد، در مورد گوسفند ۱۷/۷ درصد و در مورد بز ۱۵/۳ درصد بود. همچنین تعداد کانون های بیماری در سال ۱۳۹۳ تعداد ۲۸کانون و در سال۱۴۰۰تعداد ۱۹ کانون بوده است.

در رابطه با کاهش توجه برانگیز درصد مبتلایان و درصد تلفات در سال ۱۴۰۰نسبت به سال ۱۳۹۳می توان به اقدام های پیشگیرانه همچون سمپاشی دام و اماکن دامی و رعایت اصول بهداشتی در جلوگیری از ابتلا دام به بیماری و همچنین تشخیص به موقع و درمان مناسب دام بیمار در کاهش درصد تلفات بیماری و نیز افزایش بهای دام و بالطبع مراقبت بیشتر دامداران از دامهایشان اشاره کرد.

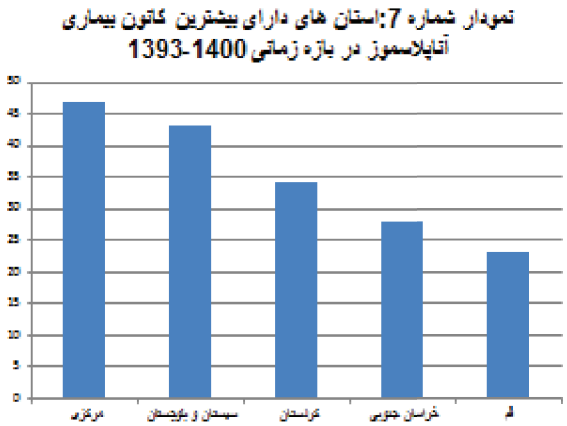

سلام و سلامتی

نمودار شماره 8: استان های دارای کمترین کانون بیماری آناپلاسموز در بازه زمانی 1400-1393

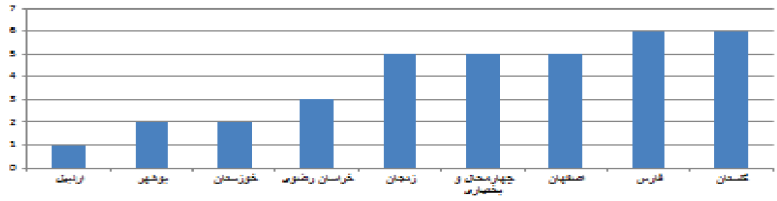

نمودار شماره 9: تعداد کانون های بیماری آناپلاسموز به تفکیک سال در بازه زمانی 1400-1393

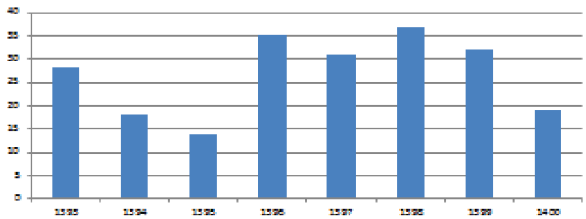

بر اساس نمودارهای شماره ۷ و ۸ بیشترین کانون های بیماری آناپلاسموز در استان های مرکزی، سیستان و بلوچستان، کردستان، خراسان جنوبی و قم بوده است.

استان های اردبیل، بوشهر، خوزستان، خراسان رضوی، زنجان، چهارمحال و بختیاری، اصفهان، فارس و گلستان کمترین کانون های بیماری بابزیوز را داشته اند.

در بررسی بیماری به تفکیک سال و بر اساس داده های سامانه پایش بیماری های دامی تعداد کانون های بیماری آناپلاسموز در سال ۱۳۹۳ از ۲۸مورد به ۱۹ مورد در سال ۱۴۰۰کاهش داشته است. اگرچه تعداد کانون های بیماری در سال ۱۴۰۰ کاهش یافته است ولی تغییرات میزان شیوع بیماری که حالت سینوسی بودن به شکل نمودار می دهد را می توان به کاهش و افزایش سطح ایمنی در جمعیت دامی کشور نسبت داد.

نقشه شماره ۲: پراکنش جغرافیائی کانون های بیماری آناپلاسموز
در بازه زمانی ۱۴۰۰-۱۳۹۳

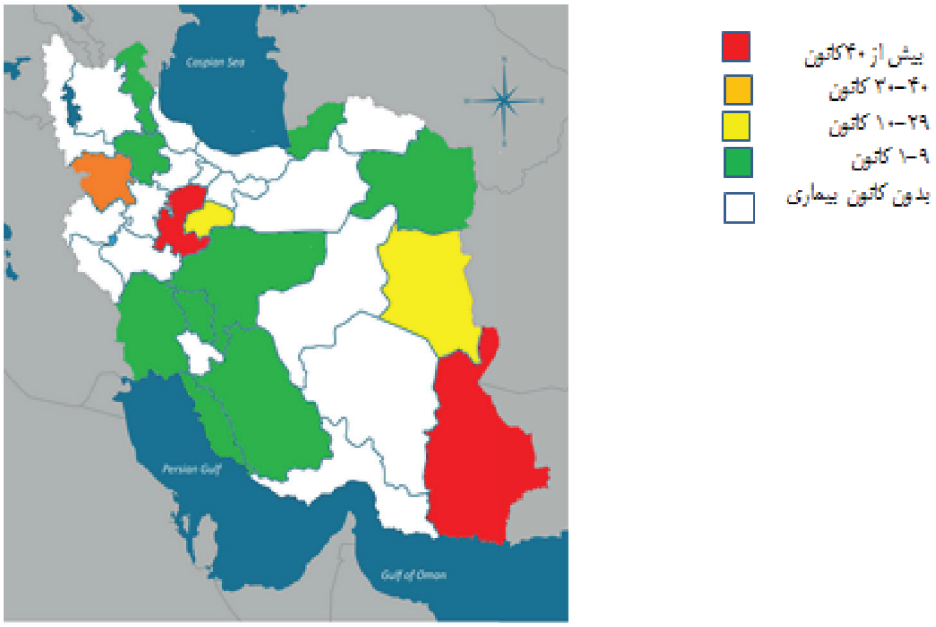

همانگونه که در نقشه پراکنش جغرافیائی تعداد کانون های بیماری آناپلاسموز در بازه زمانی ۱۴۰۰-۱۳۹۳ مشخص است بیشتر مناطق کشور یا عاری از بیماری بوده و یا تعداد معدودی کانون در بازه زمانی ۸ ساله داشته اند.

در مورد آناپلاسموز مانند دیگر تک یاخته های خونی، مناطق غربی و جنوب شرقی دارای بیشترین کانون های بیماری اند.

درمان، کنترل و پیشگیری:

در درمان دام بیمار از آنتی بیوتیک های گروه تتراسیکلین به ویژه اکسی تتراسیکلین به میزان ۲۰میلی گرم به ازای هر کیلوگرم وزن بدن به طور عضلانی یک تزریق استفاده می شود. همچنین داروی ایمیدوکاب دی پروپیونات به میزان ۳میلی گرم به ازای هر کیلوگرم وزن بدن به طور زیر پوستی در درمان آناپلاسموز موثر است.

کنترل بیماری به منطقه و میزان بومی شدن بیماری در منطقه بستگی داشته ولی کنترل کنه و درمان دام های بیمار در مرحله حاد بیماری با تتراسیکلین موثر است.

در برخی کشورها واکسن ساخته شده از سویه زنده آناپلاسما سنتراله استفاده می شود که محافظت جزئی در برابر آناپلاسما مارجیناله ایجاد می کند.

نتیجه گیری کلی :

در هر ۲بیماری تیلریوز و آناپلاسموز روند بیماری و تعداد کانون ها از سال ۱۳۹۳ تا سال ۱۴۰۰ سیر کاهشی داشته است. در مورد بابزیوز تعداد کانون ها روند نزولی داشته ولی تعداد مبتلایان و تلفات سیر افزایشی داشته است. این امر نشان دهنده تراکم بیشتر دام در کانون های بیماری است.

بیماری تیلریوز بیشترین و آناپلاسموز کمترین تعداد ابتلا و مرگ ناشی از تک یاخته های خونی را در بازه زمانی ۸ ساله داشته اند. البته باید در مورد آناپلاسموز به دشواری تشخیص و امکانات محدود تشخیص قطعی این بیماری در برخی استان ها نیز اشاره کرد.

موارد گزارش شده در سامانه پایش و مراقبت از بیماری های دامی که اساس این بررسی بوده است تنها دام های مبتلا به شکل درمانگاهی بیماری را شامل شده است و شکل مخفی و مزمن عفونت که از نظر اپیدمیولوژیکی و انتقال بیماری به دام های سالم دارای اهمیت بوده به بررسی فعال و استفاده از آزمایش های مولکولی نیاز دارد.

به طور کلی استان های غربی و شرقی بیشترین تعداد کانون های تک یاخته های خونی در دام ها را دارند.
در بین استان های کشور، استان کردستان بیشترین تعداد کانون های بیماری های انگل های خونی را داشته است.
در دوره مورد بررسی بیماری آناپلاسموز در استان های آذربایجان غربی، ایلام، خراسان شمالی، کرمانشاه، لرستان، مازندران، همدان، گیلان و یزد مشاهده نشده است.
استان های ایلام، کردستان و خراسان جنوبی بیشترین موارد کانون بیماری های تیلریوز و استان ایلام بیشترین موارد کانون بابزیوز را داشته اند.
استان های سیستان و بلوچستان و مرکزی بیشترین موارد کانون بیماری های آناپلاسموز را داشته اند.
در بین استان های کشور بیشترین موارد ابتلا به تک یاخته های خونی در فصل زمستان مربوط به استان های کردستان، ایلام و سیستان و بلوچستان بوده است. با توجه به برودت هوا در فصل زمستان در استان های کردستان و ایلام و نامناسب بودن شرایط تکثیر کنه ها بررسی های بیشتر در مورد علت(ها) فراوانی شیوع تک یاخته های خونی در این استان ها ضروری است.

پیشنهادات:

مانند همه ی بیماری ها برای شناخت بهتر بیماری و ارائه راهکار مناسب در موا جهه با بیماری بررسی فعال بیماری در مناطقی که شیوع کنه فراوان است توصیه می شود.
بررسی های بیشتر در خصوص شناسائی دلائل شیوع قابل ملاحظه تک یاخته های خونی در استان های ایلام، کردستان و سیستان و بلوچستان با توجه به تفاوت وضعیت آب و هوائی این مناطق ضروری است.
مبارزه با انگل های خارجی و به طور عمده کنه ها موثرترین راه پیشگیری از بروز بیماری های ایجاد شده توسط تک یاخته های خونی است.
در مورد دام هائی که به مرتع می روند ایمن کردن(واکسیناسیون) دام باید ۴-۳ هفته پیش از ورود به مرتع آلوده انجام شود.
حمام دادن مستمر و منظم دامها و اسپری دام ها با سموم کنه کش در طول فصل فعالیت ناقلین انگل های خونی.

منابع مورد استفاده :

اصول تشخیص و اهمیت بهداشتی بندپایان، تالیف، آلان واکر، ترجمه ی دکتر حمید رضا حداد زاده و دکتر پروانه خضرائی نیا، ۱۳۷۷.

بررسی عفونت بابزیا در گوسفندان شهرستان پارس آباد مغان، استان اردبیل در سال ۱۳۹۳: شهرام دستوری دستگیر1، جابر داوودی* 1، افشین بهمن شبستری، مجله دانشگاه علوم پزشکی اردبیل دوره شانزدهم، شماره دوم، تابستان۱۳۹۵ .

بررسی فراوانی آلودگی به بابزیا در گوسفندان شهرستان پیرانشهر، استان آذربایجان غربی: منصور ابراهیمی ، هیمن محمدپور، امین احمدی، امیرعلی شهبازفر، مجله دامپزشکی دانشگاه آزاد واحد اسلامی سنندج، دوره ۶، شماره ۱، ۱۳۹۱.

بررسی شیوع و شناسایی انگلهای بابزیا و تیلریای گوسفندی با استفاده از روش PCR در زابل: ندا شریفی، دانشگاه زابل – دانشکده دامپزشکی، ۱۳۹۳.

بررسی فراوانی تیلریوز گاوی در گاوداری های شهرستان زاهدان: علی اصغر مظفری سعید رضا نورالهی فرد، وحید محمدی ، پاییز ۱۳۸۶ , دوره ۳ , شماره ۳، مجله دامپزشکی ایران(دانشگاه شهید چمران اهواز)

تشخیص مولکولی و تعیین گونه های آناپلاسما در گوسفندان منطقه اهواز، سیده میثاق جلالی، زهره خاکی، بهرام کاظمی، ۱۳۹۱.

عفونت های انگلی دام های اهلی، تالیف جانز کافمن، ترجمه ی دکتر سید حسین حسینی، دکتر حمید رضا حدادزاده، دکتر بهانم مشگی، دکتر صدیقه نبیان و دکتر مصطفی رضوی دینانی، ۱۳۸۲.

فرهنگ جامع انگل های انسان و حیوانات در ایران، تالیف دکتر علی اسلامی و دکتر فاطمه جالوسیان، ۱۴۰۰.

وضعیت اپیدمیولوژیک تیلریوز در استان کردستان در سال های ۸۸-۸۶ : عطاالله حاجی حسنی،شیلان معروفی ، مهدی فخار گروه انگل شناسی وقارچ شناسی پزشکی دانشگاه علوم پزشکی مازندران، ۱۳۸۸.

مروری بر آناپلاسموزیس و وضعیت شیوع آناپلاسما مارجیناله در گاوهای ایران و جهان، وحید نعمان، ۱۳۹۵.

مروری بروضعیت کنونی بیماریهای بابزیوز و تیلریوز و پراکندگی کنه های ناقل آنها در ایران: ، حامد کلانی، مهدی فخار و عبدالستار پقه، مجله میکرب شناسی پزشکی ایران سال ۵ شماره ۷، زمستان ۱۳۹۰.
مطالعه و بررسی گاوهای مبتلا به تیلریوز ارجاعی به درمانگاه ادراه دامپزشکی گناباد طی نیمسال اول ۱۳۷۷:
مهدی سخا مهدی , محمد حسین رادفر، محمد جانباز، مجله تحقیقات دامپزشکی ایران (دانشگاه شیراز)، دوره دوم شماره دوم ۱۳۸۰.

Carter Philip.D, Rolls Peter: Babesiosis in Animals, Tick Fever Center, Department of Agriculture and Fisheries, Queensland. Australia, 2022.

Chandrawathani Panchadcharam, Tan Tiong. Kai, Adnan Mustafijur. Rahman: SIGNIFICANT BLOOD PROTOZOAN INFECTIONS, THEIR HOST RANGE AND
TREND OF INFECTIONS IN DOMESTIC ANIMALS OF MALAYSIA,2014.

Manual Chapter on Disease, 3.04.01- Bovine Anaplasmosis. World Organisation for Animal Health, 2018.

Manual Chapter on Disease, 11.2.01- Bovine Babesiosis. World Organisation for Animal Health, 2021.

Manual Chapter on Disease, 3.4.14- Theilerieosis. World Organisation for Animal Health, 2018.

M.J.A Alkhaled: An investigation of Babesia spp. in goats in AL-Qadisiya province, 2016.

Mohammadi Seyyed. Mostafa, Esmaeilnejad, Jalilzadeh-Amin Ghader: Molecular detection, infection rate and vectors of Theileria Lestoqurdi in goats from west Azerbaijan province, Iran.2017.

Morrison W. Ivan: Theileriosis in Animals, Royal School of Veterinary Studies, University of Edinburg, 2022.

Naderi Arash, Nayebzadeh Hassan, Gholami Shirzad: Detection of Babesia infection among human, goats and sheep using microscopic and molecular methods in the city of Kuhdasht in Lorestan Province, West of Iran,2017.

Parvizi O, Akinyemi K.O, Roesler U: Retrospective study of anaplasmosis in countries of North Africa and the Middle East, Rev. Sci. Tech. Off. Int. Epiz., 2020, 39 (3), 1053-1068.

Ranjbar-Bahadori Shahrokh, Eckert Brigitte Omidian Zahra: Babesia ovis as the main causative agent of sheep babesiosis in Iran, Published online: 6 October 2011.

Tabor E. Alicja: Anaplasmosis in Ruminants, Queensland Alliance for Agriculture & Food Innoviation, The University of Queensland, 2022.

Theileriosis in cattle and small ruminant, Iowa State University College of Veterinary Medicine, O.I.E, last updated: February 2019.

سازمان دامپزشکی کشور
سلام و سلامتی

بررسی فراوانی کیست هیداتید در جمعیت شترهای کشتارشده شرق استان کرمان

حجت الله جعفری
دکترای عمومی دامپزشکی، معاون دامپزشکی شهرستان بم، اداره کل دامپزشکی استان کرمان ،
پست الکترونیکیhjveterinary@yahoo.com
مسعود اسدی پور
کارشناسی ارشد بیوشیمی ، رئیس دامپزشکی شهرستان بم، اداره کل دامپزشکی استان کرمان ،
پست الکترونیکیasadimasoud78@ gmail.com
زهره وکیلی
دکترای عمومی دامپزشکی، کارشناس اداره کل دامپزشکی استان کرمان، اداره کل دامپزشکی استان کرمان ، پست الکترونیکیzohrevakili1363@gmail.com

مقدمه:

هیداتیدوز یا اکینوکوکوزیس یک بیماری زئونوتیک جهانی است که به وسیله آلودگی کیستیک سستود متعلق به جنس اکینوکوکوس رخ می دهد. آلودگی مرحله کیستیکی با حضور بلند مدت این انگل در میزبان واسط تعریف می شود (Bulto Giro Boru,2013 :329-333). کرم نواری بالغ در روده باریک سگ، کفتار وگوشتخواران به عنوان میزبان نهایی زندگی می کند. دراکثر موارد کیست های هیداتید در کبد و ریه جایگزین می شوند (کافمن و همکاران، ۱۳۸۲: ۲۸۱-۲۸۰). معمولاً هیداتیدوز در کبد و ریه شتر بدون علامت می باشند و لذا تشخیص براساس یافته های پس از مرگ استوار است(کافمن و همکاران، ۱۳۸۲: ۲۸۱-۲۸۰). تعیین سویه شتری اکینوکوکوس گرانولوزوس به روش مولکولی در غرب آفریقا در شتر، بز، گاو و خوک شناسایی شده است. هم چنین آنالیز DNA این سویه در ایران، آرژانتین و چین شناسایی شده است، مطالعات نشان می دهد که سویه شتری قادر به آلوده کردن انسان می باشد. این سویه درسگ، زمان بلوغ کمتری در مقایسه با سویه گوسفندی که سویه معمول در انسان است دارد (ولی نژاد وهمکاران، ۱۳۹۶ :۲۰-۱۵).

موارد و روش کار:

در این مطالعه تعداد ۳۵۸ نفر شتر کشتاری که طی یک بازه زمانی یک ساله (از ابتدای فروردین ماه لغایت انتهای اسفندماه سال ۱۴۰۰) از مبدا چهار شهرستان شرقی استان کرمان(بم، ریگان، فهرج و نرماشیر) در کشتارگاه دام ذبح گردید و لاشه و احشاء دامهای کشتاری مورد بررسی قرار گرفت و پس از مشاهده کیست ها و جداسازی آنها بررسی میکروسکوپیک(لوپ) جهت بررسی ساختاری کیست و مشاهده دیواره و پروتواسکولکس انجام پذیرفت.

تصاویری از مشاهده کیست های هیداتیدوز در سه عضو احشایی ریه، کبد و طحال شتر – کشتارگاه دام بم

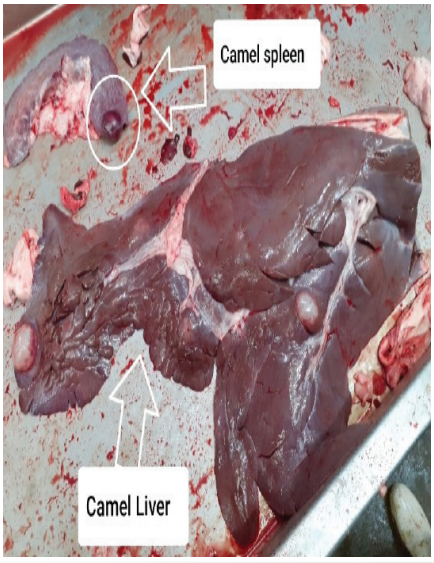

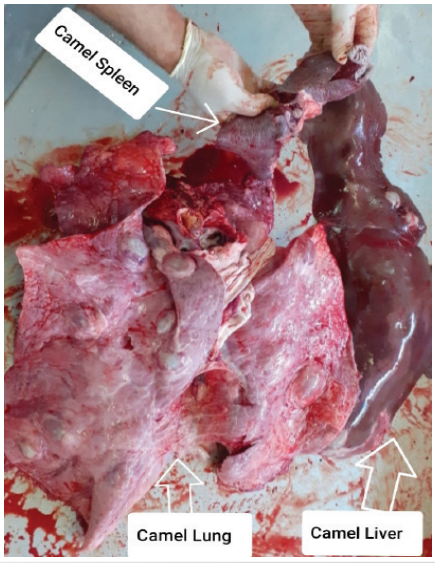

تصاویری از مشاهده کیست های هیداتیدوز در دو عضو احشایی ریه و کبد شتر– کشتارگاه دام بم

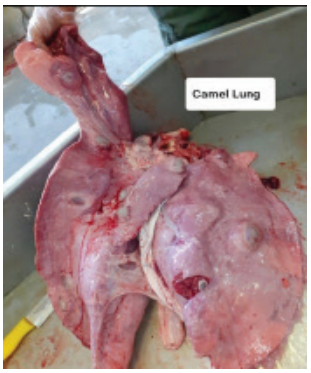

نتیجه گیری:

دراین بررسی کیست هیداتید در تعداد ۴۴ نفر از۳۵۸ نفر شتر کشتاری (دوازده درصد) مشاهده گردید. قابل ذکر است از نظر سنی میزان آلودگی جمعیت به دو قسمت بالای هشت سال و زیر هشت سال تقسیم بندی گردید که تعداد ۳۲ نفر بالای هفت سال(۷۳ درصد) و ۱۲ نفر (۲۷ درصد) زیر هفت سال سن داشتند وهمچنین تعداد ۲۰ مورد آلودگی در کبد (شش درصد)، ۱۳ مورد در ریه (چهار درصد)، ۱۰ مورد در کبد وریه (سه درصد) و یک مورد در کبد، ریه و طحال(دو دهم درصد) مشاهده گردید.

بحث:

در مطالعه ای که مشابه تحقیق فوق از اکتبر ۲۰۱۰ تا آگوست ۲۰۱۲ در کشتارگاه دام آکاکی، کشور اتیوپی توسط Bulto Giro Boru و همکاران بر ۷۷۰ نفر شتر کشتاری انجام پذیرفت، تعداد ۴۷۴ نفر (۶۱/۶ درصد) آلوده به هیداتیدوز تشخیص داده شدند و بیشترین آلودگی نظیر این مطالعه به ترتیب در کبد و ریه مشاهده گردید و درصد آلودگی در سنین بالاتر بیشتر تشخیص داده شد (Bulto Giro Boru,2013 :329-333).

در مطالعه ای دیگر طی یک بررسی تعداد ۲۰۷ نفر شتر کشتاری در کشتارگاه دام مشهد مورد بررسی قرار گرفتند که تعداد ۸۵ نفر (۴۱ درصد) آلودگی به هیداتیدوز تشخیص داده شدند و بیشترین آلودگی ابتدا در کبد و سپس ریه تشخیص داده شد(ولی نژاد وهمکاران، ۱۳۹۶ :۲۰–۱۵).

همچنین طی مطالعه ای که توسط احمدی نایب و همکاران در سال ۱۳۸۰ بر روی تعداد ۲۱۶ نفر انجام گرفت، میزان هفت و شانزده صدم درصد شتران آلوده به کیست هیداتید تشخیص داده شدند و در این مطالعه بیشترین آلودگی در ریه و درصد آلودگی نیز با افزایش سن رابطه مستقیم داشت (احمدی نایب ۱۳۸۹: ۴۰–۳۵).

از نظر درگیری احشایی با مطالعه انجام شده توسط Bulto Giro Boru و همکاران در کشتارگاه آکاکی، کشور اتیوپی و از نظر ارتباط سن با میزان ابتلا با اکثریت مقالات کار شده در این زمینه، شباهت دارد.

بطور کلی نتایج این تحقیق نشان دهنده شیوع نسبتاً بالایی در شترهای مورد بررسی است، بنابراین لازم است که برنامه ریزی دقیق بمنظور کنترل و پیشگیری بیماری فراهم گردد.

استفاده از داروهای ضدانگل در سگ های گله، اجرای طرح مبارزه با بیماری های انگلی دام، پرورش در دامداری های صنعتی، آموزش شترداران و افراد ی که به نحوی با شتر سرو کار دارند بمنظور کنترل و پیشگیری این بیماری توصیه می شود تا از تحمیل خسارات اقتصادی و هم چنین سرایت بیماری به

انسان جلوگیری به عمل آید (ولی نژاد وهمکاران، ۱۳۹۶ :۲۰-۱۵). همچنین به دلیل تهدیدی که این بیماری در سلامتی انسان دارد ضرورت دارد که سگ ها از محلی که کشتار شتر انجام می گیرد دور تگهداشته شوند و هر نوع اندام آلوده به کیست هیداتید ضبط ومعدوم گردد(کافمن و همکاران، ۱۳۸۲: ۲۸۱-۲۸۰).

منابع مورد استفاده :

1-Bulto Giro Boru , Yacob Hailu Tolossa,Getachew Tilahun Hagos Ashenafi Health (November 2013) " **Study on prevalence of hydatidosis and cyst characterization in camels (Camelus dromedarius) slaughtered at Akaki abattoir, Ethiopia**" Journal of Veterinary Medicine and Animal: 5(11) :329-333.

۲- کافمن دکتر جانز و همکاران، ترجمه دکتر سید حسینی حسین، دکتر حدادزاده حمیدرضا و همکاران (بهار ۱۳۸۲)" **کتاب عفونت های انگلی دامهای اهلی**" ، انتشارات دانشگاه تهران، چاپ اول صفحه ۲۸۱ -۲۸۰.

۳- اکبر ولی نژاد ، عریان (۱۳۹۶) " **بررسی فراوانی کیست هیداتید در شترهای کشتارشده در شمال‌شرق ایران**"، فصلنامه تحقیقات کاربردی در علوم دامی، دوره ۶، شماره ۲۲، شماره پیاپی ۲۲ ، خرداد ۱۳۹۶ صفحه ۲۰-۱۵.

۴- احمدی نایب علی ,دمراج فاطمه السادات (۱۳۸۳) " **بررسی اپیدمیولوژی کیست هیداتیک در شترهای ذبح شده در تهران**"، سال ۱۳۸۰، نشریه پژوهنده، فروردین و اردیبهشت۱۳۸۳، دوره ۹شماره۱پیاپی ۳۷، صفحه ۴۰-۳۵.

مروری براهمیت شناسایی پروتئین MX به عنوان یک بیومارکرجهت تهیه واکسن علیه بیماریهای ویروسی درماهیان بااستفاده از تکنیک ریزآرایه

فاطمه فتاحی
دکترای عمومی دامپزشکی – دکترای تخصصی آبزیان – استادیار گروه بهداشت و بیماری های آبزیان –دانشکده دامپزشکی دانشگاه شیراز
پست الکترونیک: fatemefattahi ۲۲@gmail. com
مصطفی اخلاقی
دکترای عمومی دامپزشکی – دکترای تخصصی آبزیان – استاد گروه بهداشت و بیماری های آبزیان –دانشکده دامپزشکی دانشگاه شیراز
پست الکترونیک : Akhlaghi@shirazu.ac.ir
نسترن شهبازیان
دکترای عمومی دامپزشکی – دکترای تخصصی بیماری های آبزیان
پست الکترونیک : Dr.nshahbazian@gmail.com
امرالله قاجاری
دکترای عمومی دامپزشکی – دکترای تخصصی آسیب شناسی دامپزشکی–معاون توسعه و مدیریت و منابع دامپزشکی استان بوشهر
پست الکترونیک : Amrollahghajari@gmail.com
کاظم عبدی
دکترای دامپزشکی عمومی – دکترای تخصصی بهداشت و مدیریت بیماری های آبزیان – کارشناس دفترقرنطینه و امنیت زیستی
پست الکترونیک : kazemabdy@yahoo.com
عادل حقیقی خیابانیان اصل
دکترای عمومی دامپزشکی –دکترای تخصصی آسیب شناسی دامپزشکی– مدیر گروه بهداشت و مدیریت با بیماری های ماهیان گرمابی کشور
پست الکترونیک : Gpathologist@gmail.com

اینترفرون ها سیتوکین هایی هستند که به عنوان اولین سد دفاعی در سلولهای ماهیان مانع از تکثیرویروسها می گردند (zou et al., ۲۰۰۷;sun et al., ۲۰۰۹).
این عملکرد نشان می دهد که درماهیان نیز همانند پستانداران ویروس می تواند باعث القای ژنهای اینترفرون گردد.اینترفرونها درهمه مهره داران دارای یک نیای مشترک هستند (Robertsen., ۲۰۰۶). اینترفرونهای ماهی بیشترین همولوژی براساس تجزیه وتحلیل توالی و آنالیز فیلوژنتیکی و همچنین اعمال مکانیسم آنتی ویروسی با اینتر فرونهای تیپI پستانداران را دارد(Robertsen., ۲۰۰۶; Zou et al.,۲۰۰۷;sun et al.,۲۰۰۹)
.هرچند مشخص گردیده که ژن اینترفرون ماهی برعکس پستانداران وپرندگان دارای اینترون می باشد(Robertsen.,۲۰۰۶;Qi et al.,۲۰۱۰;zhang et al., ۲۰۱). اینترفرونها در ماهیان شامل تیپI (IFNϕ) و تیپ II (IFNγ) می باشد. تیپ I دارای ۴ تحت تیپ است که از نظر تعدادسیستئین ثابت دردوگروه طبقه بندی می گردند(Robertsen., ۲۰۰۶;stein et al., ۲۰۰۷) گروه I (تحت تیپa-d) دارای ۲سیستئن و گروه II دارای ۴ سیستئین و (c-b) می باشد.
تحریک سلولها به وسیله ویروس منجر به بیان IFN شده که باعث فعال شدن مسیرسیگنالینگJAK/STAT می گردد که یک مسیرسیگنالینگ حفظ شده در پستانداران و ماهیان استخوانی است فعال شدن این مسیرمنجربه بیان بسیاری از ISGs می شود

(Zhan. et al., ۲۰۱۲) محصولات ژنهای ISGs پروتئینهایی هستند که القائ کننده فعالیت ضد ویروسی در

ارگانیسمها می باشند. این پروتئینها در شرایط عادی درسلولها یا تولید نمی شوند ویا در مقادیر اندک هستند

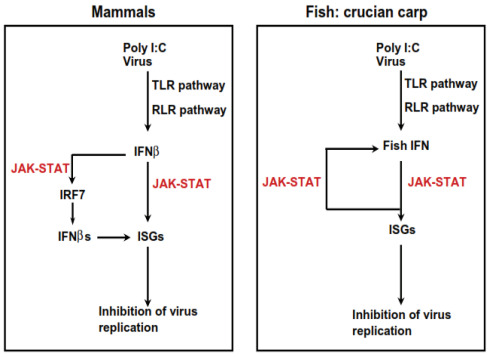

Fig. 3. Auto-regulation of fish IFN gene expression. In mammals, virus infection firstly initiates the expression of the early-phase IFN genes such as IFNβ without the need for the production of ongoing protein synthesis. IFNβ in turn activates JAK-STAT signaling pathway to induce the expression of a magnitude of ISGs for establishing host antiviral state. Simultaneously, the induced IRF7 is activated in virus-infected cells to trigger the expression of the late-phase IFNs including most of IFNzs. In fish such as crucian carp, IFN displays an ability to induce the expression of ISGs and also of itself by JAK-STAT signaling pathway.

شناخته شده ترین پروتئین آنتی ویروسی که توسط ISGs کد می شود پروتئین Mx ازخانواده بزرگ GTPase می باشد(Larsen et al., ۲۰۰۴).

اهمیت پروتئین به دلیل القای بیان آن توسط اینترفرون و وجود مناطق حفظ شده درتوالی پستانداران، پرندگان و ماهیان استخوانی است(Larsen et al., ۲۰۰۴).پروتئین MX می تواند تکثیر DNA وRNA ویروسها را مهارکند(Larsen et al., ۲۰۰۴).

این پروتئین به دنبال عفونتهای ویروسی ، استفاده ازIFN نوترکیب وهمچنین توسط گلیکوپروتئین رابدوویروسها در ماهی آزاد اطلس وفلاندر ژاپنی بیان گردیده.همچنین ارتباط آن با مهار تکثیرIPN در قزل آلای رنگین کمان ثابت شده است (Aoki et al.,۲۰۰۸;Purcell et al., ۲۰۱۲; Larsen et al., ۲۰۰٤)

خصوصیات عملکردی این پروتئین نشان می دهد که می توان از آن به عنوان ادجوانت واکسن استفاده کرد (Aoki et al., ۲۰۰۸). همچنین مشخص گردیده زمانی که از ژن N عامل بیماری VHS در تهیه DNA واکسن استفاده گردیده پروتئینMX بیان نمی گردد.

بنابراین ارزیابی پاسخهای ایمنی ذاتی در سطح مولکولی نشان میدهد که بررسی بیان پروتیین MX می تواند یک بیومارکر جهت ارزیابی کارایی واکسن باشد(Aoki et al.,۲۰۰۸). در سالهای اخیرشاهد پیشرفتهای فوق العاده ای در زمینه شناسایی ژنهای درگیردر پاسخهای ایمنی ذاتی به عفونتهای ویروسی در ماهیان هستیم. استفاده از تکنیک هایی همچون ریز آرایه به دنبال استفاده از واکسن ویا محرکهای ایمنی به درک ما از الگوی بیان ژنها و شناسایی بیومارکرهایی که در ایمنی نقش دارند کمک می کند(Aoki et al., ۲۰۰۸).فعالیتهای آنتی ویروسی برخی از ISGs از جمله MX ,PKR در ماهیان ثابت شده است(Robertsen.,۲۰۰۶;zou et al., ۲۰۰۷;chen et al;۲۰۱۲). همچنین می توان جهت ارزیابی اثر بخشی واکسن های کشته شده ، پروتئین نوترکیب ، DNA واکسنها ازتکنیک ریزآرایه استفاده کرد. استفاده از تکنیک ریزآرایه به عنوان ابزاری قدرتمند جهت سنجش بیان هزاران ژن بطور همزمان امکان تجزیه وتحلیل پروفایل ترنسکریپتوم وشناسایی بیومارکرهایی که درایمنی نقش دارند را فراهم می کند و می تواند دربهبود گونه های پرورشی ازطریق استراتژیهای مبارزه علیه پاتوژن، طراحی واکسن جدید وانتخاب ژنتیکی گونه های مقاوم دربرابر بیماری استفاده گردد (Aoki et al., ۲۰۰۸).

منابع مورد استفاده :

Takashi Aoki, Tomokazu Takano,Mudjekeewis D. Santos, Hidehiro Kondoand Ikuo Hirono. Molecular Innate Fisheries for Global Welfare and Environment, 5th World Fisheries Congress 2008, pp. 263–276

Rannveig Larsen, Torunn P. Røkenes, and Børre Robertsen.Immunity in Teleost Fish:Review and Future Inhibition of Infectious Pancreatic Necrosis Virus Replication by Atlantic Salmon Mx1 Protein Perspectives JOURNAL OF VIROLOGY, Aug. 2004, p. 7938–7944

JunZou,2*CarolinaTafalla,†JonathanTruckle,*andChrisJ.SecombesIdentification of a Second Group of Type I IFNs in Fish ShedsLight on IFN Evolution in Vertebrates1.The Journal of Immunology, 2007, 179: 3859–3871

Qi, Z., Nie, P., Secombes, C.J., Zou, J. Intron-containing type I and type III IFNcoexist in amphibians: refuting the concept that retroposition event gave rise to type I IFNs. J. Immunol.2010, 184, 5038–5046.

Sun, B., Robertsen, B., Wang, Z., Liu, B. Identification of an Atlantic salmoIFN multigene cluster encoding three IFN subtypes with very differenexpression properties. Dev. Comp. Immunol. 2009a, 33, 547– 558

Yi-Bing Zhang, Jian-Fang Gui Molecular regulation of interferon antiviral response in fish. Developmental and comparative immonology.2012, 193-202.

.

Maureen K.Purcell[1],KerryJ Laing[2] and James.Immunity to Fish Rhabdoviruses. Viruses.2012,140-166.

Robertsen. The interferon system of.Fish and shellfish immunol.2006,172-91 teleostfish

Zhong-Yuan Chen, Xiao-Ying Lei, Qi-Ya Zhang.2012. The antiviral defense mandarin fish induced by.mechanisms in Veternary Microbiology. DNAvaccination against a rhabdovirus



سازمان دامپزشکی کشور

سلام و سلامتی

بررسی کشتارگاهی میزان شیوع آلودگی به سیستی سرکوس اویس در لاشه های گوسفند وبز در کشتارگاه دام بم

حجت الله جعفری
دکترای عمومی دامپزشکی، معاون دامپزشکی شهرستان بم، اداره کل دامپزشکی استان کرمان ،
پست الکترونیکیhjveterinary@yahoo.com
مسعود اسدی پور
کارشناسی ارشد بیوشیمی ، رئیس دامپزشکی شهرستان بم، اداره کل دامپزشکی استان کرمان ، پست الکترونیکیasadimasoud78@ gmail.com
زهره وکیلی
دکترای عمومی دامپزشکی، کارشناس اداره کل دامپزشکی استان کرمان، اداره کل دامپزشکی استان کرمان ، پست الکترونیکیzohrevakili1363@gmail.com

مقدمه:

سیستی سرکوس اویس کرم نواری است که مرحله بلوغ این انگل در روده سگ طی می گردد و مرحله لاروی یا کیستی آن در عضلات گوسفند وبز یافت می شود (Mohammad Hashemnia, ۲۰۱۶: ۱۵۷۵-۱۵۷۸).

آلودگی نشخوارکنندگان کوچک با مرحله لاروی این سستود (سیستی سرکوس اویس) در سرتاسر جهان، از جمله نیوزلند، استرالیا، کانادا و تعدادی از کشورهای آفریقایی و همچنین اولین بار در اروپا (Nasser Hajipour,۲۰۲۰:۱-۷) گزارش شده است. سگ ها و به ندرت گربه ها وروباه ها می توانند میزبان نهایی این انگل باشند و فرم بالغ انگل در روده آنها شکل و زندگی می کند (Nasser Hajipour, ۲۰۲۰:۱-۷). در میزبان نهایی بند های بارور می توانند روزانه دفع شوند و قریب به هشتاد هزار تخم به ازای هر پروگلوتید می تواند محیط را آلوده نماید (NasserHajipour,۲۰۲۰:۱-۷). سیستی سرک های بالغ به اندازه ۱۰ در پنج میلی متر رسیده و دارای یک عدد پروتواسکولکس می باشند (کافمن و همکاران، ۱۳۸۲: ۱۷۷-۱۷۶). در اکثر اوقات کیست های موجود در عضلات دژنره شده و سپس کلسیفیه می شوند و یک ندول کوچک با ظاهر سنگریزه (Gritty texture)را پیدا می کنند(Mohammad Hashemnia,۲۰۱۶: ۱۵۷۵-۱۵۷۸). در ایران مطالعات محدودی درخصوص شیوع این انگل در نشخوارکنندگان کوچک خصوصاً بز انجام شده است، گرچند نشخوارکنندگان کوچک یک منبع غذایی با اولویت و نیز نقش مهمی در اقتصادکشاورزی ایران دارند(Nasser Hajipour,۲۰۲۰:۱-۷).

موارد و روش کار:

در این مطالعه تعداد ۴۴۱۴ راس گوسفند و بز که طی یک بازه زمانی سه ماهه(از ابتدای دی ماه لغایت انتهای اسفندماه سال ۱۴۰۰) از مبدا چهار شهرستان شرقی استان (بم، ریگان، فهرج و نرماشیر) در کشتارگاه دام ذبح گردیدند و لاشه و احشاء (عضلات قلب، دیافراگم، کبد، طحال و ... لاشه ها) دامهای کشتاری مورد بررسی قرار گرفت و پس از مشاهده کیست ها و جداسازی آنها بررسی میکروسکوپیک(لوپ) جهت بررسی ساختاری کیست و مشاهده دیواره و پروتواسکولکس انجام پذیرفت.

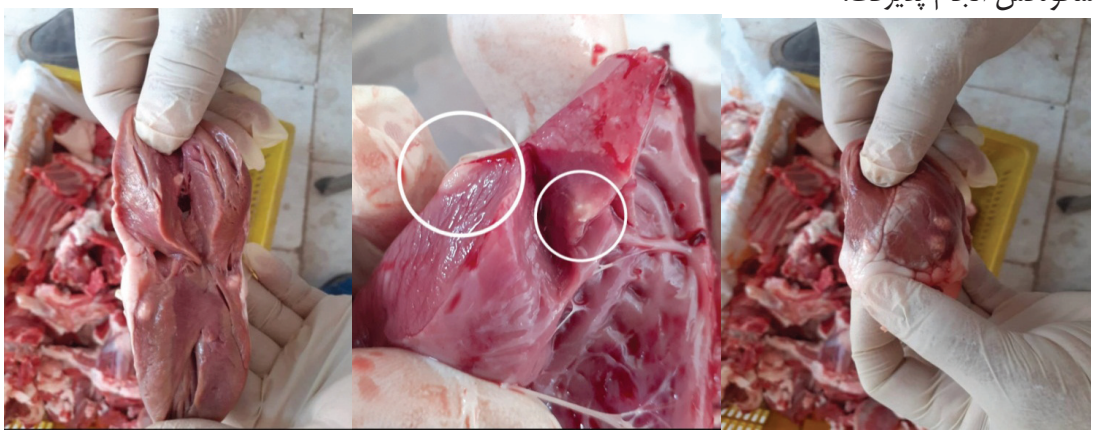

تصاویری از مشاهده کیست های سیستی سرکوس اویس در قلب گوسفند – کشتارگاه دام شهرستان بم

تصاویری از مشاهده کیست های سیستی سرکوس اویس در لاشه گوسفند- کشتارگاه دام شهرستان بم

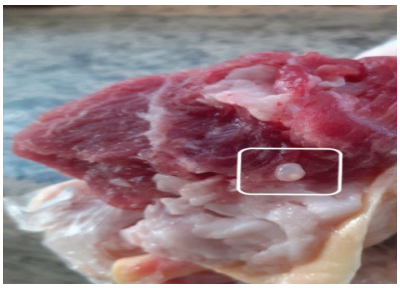

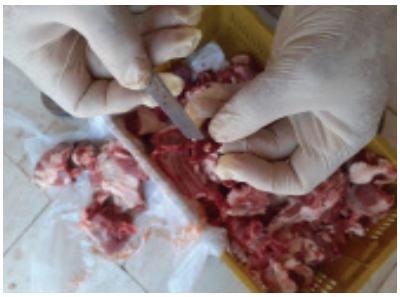

نتیجه گیری:

در این بررسی سیستی سرکوس اویس در تعداد چهار مورد از ۴۴۱۴ راس گوسفند و بز کشتاری (۱۲۵۸ راس گوسفند و ۳۱۵۶ راس بز) مشاهده شد (نه صدم درصد). قابل ذکر است صرفاً کیست اشاره شده در جمعیت گوسفند کشتاری با درصد (سه دهم درصد) رویت شد و در جمعیت بز کشتاری هیچ موردی یافت نگردید ضمناً از چهار مورد آلودگی در سه مورد صرفاً در عضلات قلب و فقط یک مورد در لاشه و عضلات کیست اشاره شده تشخیص داده شد.

بحث:

در مطالعه که مشابه تحقیق فوق از سال۱۳۹۶ تا ۱۳۹۷ در کشتارگاه دام نجف آباد (استان اصفهان) توسط حاجی پور و همکاران بر روی ۱۶۸۰ راس گوسفند و ۷۵۶۰ راس بز انجام پذیرفت دو و نه دهم درصد گوسفندان و یک و دو دهم درصد بزان آلوده به سیستی سرکوس اویس تشخیص داده شدند و بیشترین آلودگی همچون مطالعه ما در عضلات قلب دیده شد (Nasser Hajipour,۲۰۲۰:۱-۷).در مطالعه ای دیگر طی یک بررسی یکساله از سال ۱۳۹۲تا ۱۳۹۳در کشتارگاه دام کرمانشاه که توسط محمد هاشم نیا و همکاران بر روی تعداد ۶۹۱۹۸ راس گوسفند کشتاری مورد بررسی قرار گرفت، تعداد ۸۳۳ مورد (یک و بیست وهفت صدم درصد) آلودگی را مشاهده نمودند و بیشترین آلودگی مشابه مطالعه ما در عضلات قلب رویت شد (Mohammad Hashemnia,۲۰۱۶: ۱۵۷۵-۱۵۷۸).همچنین طی مطالعه ای که توسط موسوی و همکاران در فاصله زمانی بهار ۱۳۸۵ تا آذر ۱۳۸۷در یکی از کشتارگاه های اطراف تهران بر روی تعداد ۴۴۸۶۶۰ انجام پذیرفت، تعداد ۱۰۱ راس دام کشتار شده مبتلا به سیستی سرکوس اویس بودند و در این مطالعه نیز در ۹۰ درصد موارد انگل در قلب لاشه های آلوده مشاهده گردید (موسوی و همکاران ۱۳۸۹).نتایج مطالعه ما از حیث میزان آلودگی و پایین بودن آن با تعدادی از مقالات اشاره شده در ایران تشابه دارد اما وجود تفاوت و اختلاف در درصد شیوع بیماری را می توان به اختلاف در شرایط آب وهوایی خصوصاً تفاوت در دما و رطوبت که در مراحل زیستی انگل اثر می گذارد، ربط داد که می تواند توضیحی بر تفاوت های شیوع بیماری از نظر جغرافیایی و سالیانه باشد(Nasser Hajipour,۲۰۲۰:۱-۷). فاکتور دیگری که می تواند بر درصد شیوع بیماری تاثیر گذار باشد جمعیت سگ ها خصوصاً سگ های ولگرد می باشد بالاخص در مناطقی که دامهای اهلی چرا می کنند و عدم تلاش در جداسازی سگ سانان اهلی و وحشی از دامهای اهلی (نشخوارکنندگان) و محیط های چرای آنها می باشد(Nasser Hajipour,۲۰۲۰:۱-۷).

منابع مورد استفاده :

1-Mohammad Hashemnia, Yasser Shahbazi ,Ghasem Farajani Kish- J Parasite Dis (J.P.D) (2016)"**Prevalence and pathological lesions of ovine cysticercosis in slaughter sheep in western Iran"** :1575-1578.

2-Nasser Hajipour, Habib Allah Rashidzadeh, Jennifer Ketzis & etc veterinary Science(2020) **"Taenia ovis in small Ruminant in Iran: Prevalence, Pathology, and economic loss"** :1-7.

۳- دکتر کافمن جانز و همکاران، ترجمه دکتر سید حسینی حسین ، دکتر حدادزاده حمیدرضا و همکاران (بهار ۱۳۸۲)" **کتاب عفونت های انگلی دامهای اهلی**" ، انتشارات دانشگاه تهران، چاپ اول صفحه۱۷۷-۱۷۶.

۴- **موسوی** طناز، متقی فر افشین و جوهریان کامبیز (۱۳۸۹) " **بررسی میزان آلودگی لاشه های گوسفند وبزهای کشتار شده به سیستی سرکوس اویس و سارکوسیست در یکی از کشتارهای اطراف تهران**"، شانزدهمین کنگره دامپزشکی ایران، ۱۳۸۹..

کنترل زیستی و زیست فناوری توسط باکتریوفاژها و کاربرد باکتریوفاژها در صنعت

اسماعیل کیماسی – دکترای عمومی دامپزشکی – مدیر شبکه دامپزشکی شهرستان فریدن
پست الکترونیک : ekeymasi۱۹۸۰@gmail.com

باکتریوفاژها Bacteriophages به اختصار فاژها Phages ویروس های بیماری زای پروکاریوت ها هستند اگرچه در دومین دهه از قرن بیستم کشف شدند ولی با پشتکار و تلاش فراوان دو دهه طول کشید تا ساختار ویروسی آنها شناخته شود د. هرل (D.Herelle)اولین کسی بود که اندیشه درمان بیماری های باکتری توسط فاژ را مطرح کرد عدم شناخت کافی از فاژ ها همچنین عدم وجود فن اوری مناسب جهت بکارگیری فاژ ها برای این منظور و کشف و تولید انبوه آنتی بیوتیک ها در دهه ۱۹۴۰ موجب فراموشی ایده هرل گردید

امروزه با مقاوم شدن روزافزون باکتری ها نسبت به پاد زیست های مختلف دوباره فاژدرمانی احیا شده است .

زیست شناسی باکتریوفاژها

تمام فاژها از اسید نوکلئیک و غشای پروتئینی تشکیل شده اند ژنوم آنها ممکن است DNA دو رشته ای و یا تک رشته ای یا RNA تک رشته ای باشد پوششCapsid فاژها شامل سر و دم است . سرانها عموما ساختمان بیست وجهی دارد .

در مواردی هم ممکن است شکل رشته های یا پیچیده باشد این ویروس ها مثل تمام ویروس ها فاقد ابزارهای لازم برای پروتئین سازی و متابولیسم می باشند.

ولی ژنوم آنها تمام الگوهای های لازم برای سنتز پروتئین های ساختمانی را دارا می باشد و با کمک ریبوزوم های میزبان این پروتیین ها را سنتز می نمایند . فاژها متعاقب چسبیدن به یکی از سطوح سلول میزبان که فرایندی کاملا اختصاصی است ژنوم خود را به داخل سیتوپلاسم باکتری میزبان تلقیح می نماید .

بعد از آن یکی از دو حالت عفونت فعال و یا لیزوژنی روی می دهد طی روند عفونت فعال تکثیر فراوان فاژ در داخل بدن میزبان موجب تخریب سلولی و آزاد شدن باکتریوفاژها در محیط اطراف می گردد.

لیزوژنی Lysogeny حالتی است که طی آن ژنوم فاژ در کروموزوم باکتری ادغام می شود و یا اینکه مستقل از آن به صورت DNA خارجه کروموزومی و مدور Circular در سیتوپلاسم باکتری باقی می ماند و همراه با باکتری تقسیم و به نسل‌های بعدی باکتری انتقال می یابد . به این دسته از فاژها فاژهای معتدل و به فاژهایی که باعث تخریب سلول باکتری با مرگ میزبان می شوند اصطلاحاً فا ژهای های حاد Lytic اطلاق می گردد

فاژ درمانی Phage Therapy

استفاده از باکتریوفاژها در از بین بردن عفونتهای باکتریایی انسان دام و گیاهان را اصطلاحاً فاژ درمانی گویند . برای دستیابی به این مقصود می توان فاژ ها را به صورت موضعی خوراکی و یا به طور مستقیم در بافت های مختلف بدن وارد نمود .راه دیگر اینکه می توان فاژها را در محیط پخش کرد مثلاً فاژ یا باکتری آلوده به فاژ را در فضای محلی که لازم است درمان صورت گیرد رها نمود و سرانجام می توان از توانایی طبیعی فاژهای وحشی در کشتن باکتری های عفونی استفاده کرد فاز لایتیک (کشنده میزبان)ممکن است به فاز معتدل تبدیل شود .لازم است این نکته در فاژ درمانی مد نظر قرار گیرد .موفقیت در فاژدرمانی انتخاب به فاژ مناسب مقدار مناسب فاژ و استفاده آن در زمان مناسب بستگی دارد تمام معیار هایی که برای آنتی بیوتیک های شیمیایی وجود دارد برای اعمال باز درمانی نیز لازم است در مقایسه با آنتی بیوتیک درمانی فاژ درمانی برتری هایی دارد از جمله اینکه فا ژ ها مولکول های ریزی نیستند که بتوانند در متابولیسم بدن اختلال ایجاد کنند بلکه برعکس با تخفیف باکتری مهاجم باعث بهبود بیماری می شوند .فاژها در طی دوره درمان نه تنها کاهش نمی یابند بلکه میزان آنها زیادتر نیز می شود در نتیجه میزان اثربخشی آنها بیشترخواهد شد .

تکثیر فاژها در داخل سلول باکتری موجب پاره شدن دیواره باکتری و مرگ آن می شود . معدودی از انواع آنتی بیوتیک ها این گونه عمل می کنند فراوانی و گوناگونی فاژها مزیت دیگری است که برای هر گونه باکتری چندین نوع فاژ می توان یافت .

محققینی که روی زیست شناسی فاژها تحقیق می کنند اعلام میکنند که تعداد ذره $۱۰^{۳۲}$ فاژی در کره زمین

موجود است و تعداد 10^8 ذره فاژی در هر گرم یا میلی لیتر از خاک رسوبات در مناطق گرم یا جاهایی که غذای میزبان آنها موجود باشد میتوان یافت . بنابراین اگر میکروبی نسبت به فاژی مقاوم شود (لیزوژن) فاژ های دیگری وجود دارند که به آن میکروب به عنوان میزبان حمله کنند .
مزیت دیگر فاژ درمانی طیف کم اثر آنهاست و وقتی چندین میکروب ایجاد عفونت نموده است ولی وقتی لازم باشد که فلور نرمال (میکروبهای مفید خصوصا در روده ها و سطح پوست) سالم بماند فاژ ها روی آن اثری ندارند ، چون عمل فاژها کاملا اختصاصی و مختص میزبان خود می باشد

موانع موفقیت در فاژ درمانی

با وجود مزایایی که برای فاژ درمانی بر شمرده شد این روش معایبی نیز دارد درمان با فاژ نمی تواند یک درمان استاندارد باشد زیرا برخی فاژ ها قابلیت تولید توکسین های باکتریایی را به میزبان خود منتقل می کنند ویا پس از مدتی به فرم معتدل لایزوژن تبدیل می شوند و یک همسفرگی مضر با باکتری های بیماری زا ایجاد می کند .
در حال حاضر نه تنها حدت بیماری زایی باکتریها تشخیص داده شده است بلکه با وجود توالی کامل ژنوم قابلیت فاژها در کاهش یا افزایش حدت میکروب ها شناسایی شده است . عمل توالی سنجی یک روش مرسوم در مهندسی ژنتیک بوده و می تواند قابلیت لیزوژنی فاژها را بررسی نماید .
برای رفع مشکل لیزوژنی می توان از فاژهای شناخته شده از مهندسی ژنتیک استفاده نمود که هرگز ژن معتدل شدن نداشته باشند. به هر حال می توان از مزیت همه جایی و گستردگی فاژها استفاده کرد ، با مهندسی ژنتیک می توان به فاژهایی با قابلیت بالا دست یافت (مانند واژه لاندا) که کارایی لازم جهت این امر را دارد.
مشکل زمانی است که بیماری عفونی سیستمیک (سپتیی سمی) در بدن ایجاد شده باشد . ولی در منطقه آزمایشگاه برای فاژ درمانی وجود نداشته باشد برای رفع مشکل داشتن بانکفاژی یا تولید فاژی با قابلیت اثر بر چند بیماری می تواند راهگشا باشد و از طیف محدود یک فاژ به یک مزیت رسید .
با وجود این مشکلات فاژها می توانند به عنوان جایگزین آنتی بیوتیک در درمان بیماری میکروبی انسانی استفاده شوند در حال حاضر برخی از کشورها از باکتریوفاژها در صنایع مختلف استفاده می کنند که تنها به چند کاربرد آن اشاره می شود :

استفاده در بخش کشاورزی

شرایط زیست کنترل توسط باکتریوفاژ در پاتوژن های گیاهی به شکل موفقیت‌آمیزی در Xantomonas Pruni آفتی که منجر به ایجاد لکه در میوه هلو می شود استفاده شده است .
همچنین در کنترل عفونت درخت هلو، کلم و فلفل نیز با موفقیت همراه بوده است برای کنترل Rostonia Solanacarum در تنباکو و کنترل ریشه نرم و آفت سوختگی ناشی از باکتری اروینا نیز فاژها موثر بوده اند . در این مطالعات از فاژ های جهش یافته در کنترل باکتریوفاژی باکتری ایجاد کننده روی گوجه Xantomonas campestris نیز به طور موثر استفاده شده است .
ازفاژ ها در ضدعفونی کردن گوجه فرنگی بر علیه بیماری ناشی از Stereptomyces Scabies استفاده شده است .
در آزمایشی بر ضد لکه باکتری های قارچ خوراکی ناشی از Pseudomonas Tolaasi با موفقیت از این روش استفاده شده است . از سیانوفاژها در کنترل بلوم (شکوفایی استخر) با موفقیت استفاده شده است

استفاده در صنایع غذایی

ازفاژها می توان در تمیز کردن و ضدعفونی کردن مواد غذایی که پخته نمی شوند استفاده کرد ، مثلاً غذاهایی که پختن روی رنگ و قوام آن ها موثر است اغلب به باکتری های ناخواسته آلوده می شوند .
کنترل پاتوژن ها توسط باکتریوفاژها بدون دخالت گرما بوده و از افت کیفیت محصول جلوگیری می کند در مطالعاتی نشان داده شده است که می توان Salmonella Enteritidis در پنیر و Listeria Monocytogenes در گوشت و همچنین انواع سالمونلا در میوه را کنترل کرد می توان از فاژها در کنترل بیوفیلم ایجاد شده در مجاری مایعات کارخانجات غذایی و دارویی بهره برد

به عنوان مثال رشد باکتری Listeria Monocytogenes در فاضلاب کنترل شده است . در پزشکی می توان به از بین بردن بیوفیلم در سطح داخلی وسایل پزشکی مانند کاتتر اشاره کرد. با فرآوری زیستی توسط باکتری ها کوشش زیادی در جهت افزایش عمر مفید مواد غذایی شده است

استفاده در مواد غذایی با منشاء دامی

می توان باکتری های مولد اسید لاکتیک را از بین برد تا برای تولید و عرضه پنیر های چنبر و چدار با کیفیت بالا مناسب شود

فاژدرمانی در دامپزشکی

در دامپزشکی از فازهای مختلف در درمان برخی از بیماری های باکتریایی حیوانات و آبزیان با موفقیت استفاده شده است که موارد ذیل نمونه‌هایی از فاژ درمانی در حیوانات می باشد

درمان بیماری تاول در صدف دریایی آبلون

درمان بیماری ناشی از باکتری های Edvardsilla Tarada ,Aeromonas Hydrophila در Ell نوعی ماهی

درمان Campilobacter Jejuni در جوجه ها

درمان کلی سپتی سمی در جوجه های گوشتی

درمان کلی باسیلوز در گوساله و کنترل اسهال آنها

درمان PseudomonasPlecoglossicidida در ماهی Eye

درمان سالمونلوز در جوجه های گوشتی و حیوانات مزرعه

در لاشه های مرغ عرضه شده به بازار با استفاده از باکتریو فاژ ها می توان میزان رشد باکتری ها را کاهش و افزایش عمر ماندگاری آنها آنها را بیشتر کرد

از استفاده های دیگری که از باکتریوفاژ ها می شود می توان به فاژ تایپینگ (شناسایی باکتریها) و تولید آنتی بادی های حاصل از دستکاری باکتریوفاژها با مهندسی ژنتیک اشاره کرد .

نتیجه گیری

فاژها موجوداتی هستند که به فراوانی در سطح زمین یافت می شوند آنها نقش کلیدی در تغییر ژن و بیماری زایی باکتری ها دارد تحقیق بر روی این موجودات اساس بیولوژی مولکولی را بیان می کند همچنین در تشخیص و درمان بیماری باکتری کمک کننده هستند

باید متذکر شد که با توجه به تحقیقات روز افزون در زمینه فاژ درمانی تحقیق و منابع علمی جدید و به روز تری لازم است تا اهمیت موضوع برجسته تر گردد و در منابع علمی و بهداشتی این روش در معرض نقد و بررسی قرار گیرد .

نکته مهم دیگر مزیت ارزان بودن فاژ درمانی بر سایر روشها مانند آنتی بیوتیک درمانی است که نباید در مرحله تجاری سازی از این نکته غافل بود .

این بحث که فاژ درمانی دارای عوارض کمتری نسبت به آنتی بیوتیک درمانی دارد بار دیگر اهمیت تحقیق بیشتر بر فاژ درمانی را برجسته می سازد .

در این بین احتمال واکنش بدن و سیستم ایمنی موجود زنده به فاژ درمانی را نباید نادیده گرفت که این امر مخاطرات خود را داشته و باید تعمق بیشتری در این زمینه صورت پذیرد.

باید براین نکته تاکید نمود موضوع انتقال ژنهای توکسین باکتری های لیز شده توسط فاژها از اهمیت بسیار بالایی برخوردار است و در فاژ درمانی با توجه به دخالت مستقیم بر سلامت موجود زنده استفاده از تکنیک های توسعه یافته بهتری برای ارزیابی و طراحی فازهای جدید اهمیت بسزایی خواهد داشت .

در نهایت می توان چنین جمع بندی نمود در آینده این روش می تواند به عنوان روش جایگزین درمان با آنتی بیوتیک جایگاه مناسبی در سیستم های بهداشتی پیدا نماید .

منابع مورد استفاده :

(S.T.Abedon) و اس تی ابدن (L.D.goodridge) ل. گودریج
www.phage.org

سازمان دامپزشکی کشور
سلام و سلامتی



دامپزشکی در گذر تاریخ

منبع : موسسه تحقیقات واکسن و سرم سازی رازی

منبع : موسسه تحقیقات واکسن و سرم سازی رازی

منبع : موسسه تحقیقات واکسن و سرم سازی رازی

منبع : موسسه تحقیقات واکسن و سرم سازی رازی

تازه های کتاب

اصول بهداشت مواد غذایی
شابک ۹۷۸۹۶۴۰۳۳۷۵۵۴
نویسنده دکتر نوردهر رکنی
انتشارات
دانشگاه تهران

:

علوم و صنایع گوشت
شابک۹۷۸۹۶۴۰۳۴۷۳۷۹
نویسنده دکتر نوردهر رکنی
انتشارات
دانشگاه تهران

سلام و سلامتی

بهداشت گوشت سه جلدی
ناشر : انتشارات دانشگاه تهران
نویسندگان : جوزف گریسی – دیوید س کالینز–روبرت هیوی
مترجم : دکتر جمیله سالار آملی
دکتر نوردهر رکنی
دکتر حمید خانقاهی ابیانه
دکتر علی فضل آرا
دکتر یوسف قراچه داغی
دکتر محمدجواد قراگزلو
دکتر نگین نوری
تعداد صفحات : ۱۴۷۵

سازمان دامپزشکی کشور
سلام و سلامتی

آشنایی با مفاخر دامپزشکی کشور

شادروان دکتر نور دهر رکنی

دکتر نوردهر رکنی متولد سال ۱۳۱۷ و اهل تهران بود . پس از پایان تحصیلات دبیرستان به کشور آلمان رفت. وی تحصیل در رشته دامپزشکی در دانشگاه هانور آلمان را شروع و در سال ۱۳۴۸ به پایان رساند .

سال ۱۳۵۱ به کشور بازگشت و در گروه آموزش بهداشت و صنایع مواد غذایی دانشکده دامپزشکی دانشگاه تهران به عنوان مربی مشغول به کار شد. پس از دو سال از کشور فرانسه بورس تحصیلی گرفت و به آن کشور عزیمت کرد. در دانشکده علوم دانشگاه کلود برنارد لیون مدرک فوق لیسانس اکولوژی میکروبی را اخذ و در دانشکده دامپزشکی دانشگاه لیون نیز مدرک تخصصی بهداشت و صنایع گوشت را دریافت کرد و مجددا به کشور بازگشت. در سال ۱۳۵۶ به ایران مراجعت و به خدمت خود در دانشکده به عنوان استادیار و سپس دانشیار و استاد ادامه داد.

از سال ۱۳۶۰ به مدت ۱۴ سال در شغل قبلی با مسئولیت مدیرگروه به خدمت در دانشکده دامپزشکی دانشگاه تهران ادامه داد . همچنین ریاست کمیسیون استاندارد فرآورده های گوشتی موسسه استاندارد از سال ۱۳۶۱ به وی سپرده شده و نخستین استانداردهای سوسیس و کالباس و همبرگر در ایران را تدوین کرده است. در سال ۱۳۸۶ پس از ۳۵ سال خدمت به افتخار بازنشستگی نائل آمد. وی در دوره دکترای تخصصی بهداشت مواد غذایی دانشگاه آزاد اسلامی واحد علوم تحقیقات تدریس نموده و عضو وابسته فرهنگستان علوم بوده است .

استاد راهنمای بیش از ۵۰ پایان نامه دکترا و همچنین راهنمای ۶ پایان نامه دکترای تخصصی و فوق تخصصی بوده است، تعداد ۲۵ مقاله تحقیقی از وی در مجلات معتبر علمی داخلی و خارجی به چاپ آمده و در هشت کنگره بین المللی معتبر خارجی نیز سخنرانی کرده است.

آقای نوردهر رکنی دو کتاب درسی مهم دانشگاهی به نامهای اصول بهداشت مواد غذایی و علوم و صنایع گوشت را تألیف کرده است.

این چهره ماندگار در تیر ماه یال ۱۴۰۱ دار فانی را وداع گفت . روحش شاد و راهش پر رهرو باد

سازمان دامپزشکی کشور

سلام و سلامتی

خبر و گزارش خبری

آغاز تحول ساختاری در سازمان دامپزشکی با ۳ دستور کار مهم در شروع سال ۱۴۰۱

معاون وزیر و رئیس سازمان دامپزشکی کشور در نخستین جلسه شورای معاونان این سازمان در سرآغاز سال ۱۴۰۱، به تشریح بخش مهمی از پازل‌های سند تحول سازمان دامپزشکی کشور پرداخت.

دکتر «سید محمد آقامیری» معاون وزیر و رئیس این سازمان در نخستین جلسه شورای معاونان ضمن تبریک فرارسیدن سال جدید خورشیدی و عید باستانی نوروز به تمام همکاران سازمان گفت: بر اساس برنامه از قبل تدارک دیده شده برای تحول ساختاری در سازمان دامپزشکی کشور، در نخستین گام برای سال جدید ۳ اقدام مهم باید عملیاتی شود.

وی نخستین اقدام را «تغییر اساسی چارت سازمان دامپزشکی کشور» برشمرد و افزود: از آنجا که مسئولیت سازمان دامپزشکی کشور تنها دامپزشکی نیست و امنیت غذایی، ایمنی غذایی و ایمنی زیستی هم جزو مسئولیت‌های اصلی این سازمان است؛ لذا یکی از تغییرات در چارت سازمان دامپزشکی کشور، لحاظ کردن این موضوع در چارت این سازمان است. کما اینکه ادغام برخی ادارات یا ایجاد ادارات کل مستقل حسب شرایط مورد نیاز در چارت جدید مورد توجه قرار خواهد گرفت و برای آن اداره کل شرح وظایف تعریف می‌شود.

آقامیری در همین راستا از معاونان و مدیران ستادی سازمان دامپزشکی کشور خواست تا پایان هفته جاری چارت پیشنهادی خود را به صورت درختی تنظیم و شرح وظایف هر پست را در آن ارائه کنند.

رئیس سازمان دامپزشکی کشور در ادامه بر اهمیت وجود اقدام کاری برای هر نیرو و پست محوله به او تاکید کرد و گفت: سازمان دامپزشکی کشور با توجه به حجم انبوه مسئولیت و کارهای بر زمین مانده و در دستور کار، به نیروهای چابک و مشتاق به انجام مسئولیت نیاز دارد و در این خصوص معطل واگذار کردن ادامه مسئولیتی به همکار دیگر با هیچ توجیهی نظیر اینکه گزارش وی به پایان رسیده و ارائه گردیده نخواهد ماند.

معاون وزیر جهادکشاورزی در بخش دیگری از اظهارات تحول‌خواهانه‌اش برای سازمان دامپزشکی کشور، از دکتر حسینی معاون توسعه مدیریت و منابع سازمان نیز که در جلسه حضور داشت درخواست کرد تا در راستای تحولات چارت سازمان مسئولیتهایی مانند «سرگروه، مسئول گروه و نظایر آن» حذف شود و در همان قالب چارت پیشین درآید.

انعکاس بازخوردهای مثبت طرح ملی تشدید نظارت بهداشتی در رسانه ملی

معاون وزیر و رئیس سازمان دامپزشکی کشور در یک برنامه تلویزیونی، به تشریح دلایل توفیق طرح ملی تشدید نظارت بهداشتی محصولات پروتئینی در نوروز ۱۴۰۱ و ماه مبارک رمضان پرداخت.

دکتر «سید محمد آقامیری» معاون وزیر و رئیس این سازمان عصر ۲۵ فروردین ۱۴۰۱ در برنامه نوزی شبکه سلامت صداوسیمای جمهوری اسلامی ایران به تشریح اقدامات صورت گرفته در قالب طرح ملی تشدید نظارت بهداشتی محصولات پروتئینی نوروز ۱۴۰۱ و ماه مبارک رمضان پرداخت و گفت: از آنجا که تقاضای مصرف محصولات پروتئینی در این ایام هر ساله بیشتر می‌شود، لذا سازمان دامپزشکی کشور برای نخستین بار در تمام ادوار این سازمان، از ۲ هفته پیش از نوروز ۱۴۰۱ اقدام به آغاز طرح ملی تشدید نظارت کرد تا پیش از رسیدن به پیکِ مصرف با اجرای این طرح ضمن مراقبت از روند توزیع بهداشتی به عرضه گوشت صرفا از طریق شبکه توزیع نیز کمک موثر کرده باشد.

وی افزود: متاسفانه سال گذشته در زمینه مدیریت توزیع گوشت مرغ بین مردم خوب عمل نشد و حتی در این رابطه مبادرت به ایجاد «قرارگاه مرغ» شد اما همه اینها باعث نشد تا مردم ناگزیر به خرید ۲ برابر قیمت مصوب گوشت مرغ در صف‌های طولانی نگردند و این در شان مردم ایران نبود و خاطرات تلخ آن هنوز در اذهان عموم باقی است.

آقامیری با بیان اینکه عرضه‌کنندگان گوشت مرغ با تهمیدات صورت گرفته در قالب این طرح و مساعدت همکاران وزارت جهادکشاورزی متوجه هوشیاری جدی سازمان دامپزشکی کشور (چه در مراکز تولید، چه مراکز عرضه) شدند اظهار کرد: بر

اساس آخرین گزارش از ۱۴ اسفند ۱۴۰۰ تا ۲۲ فروردین ماه جاری، بیش از ۳۴۰ هزار بازدید صورت گرفته که در کنار این بازدیدها، بازدیدهای سرزده (حتی بدون اطلاع مدیران کشتارگاه و مدیران کل دامپزشکی) در تهران و شهرستان‌ها از سوی شخص اینجانب نیز صورت گرفته است.

رئیس سازمان دامپزشکی کشور با بیان اینکه اهمیت سلامت مردم امری حیاتی و ضروری برای همکاران سازمان دامپزشکی است اعلام کرد: در همین ایام حدود ۳۶ هزار تن گوشت قرمز گوسفند، گاو و گوساله در کنار ۶۰۰ تن گوشت شتر و ۲۹۹ هزار تن گوشت مرغ تحت نظارت شدید بهداشتی تولید شده است که در این بین ۱۶۴۰ تن گوشت طیور و ۴۰۳ تن گوشت قرمز به دلیل عدم انطباق با موارد بهداشتی ضبط شده است.

وی با بیان اینکه علاوه بر موارد یادشده در مراکز عرضه نیز ۱۳۰۰ تن طیور به دلیل عدم انطباق بهداشتی ضبط شده است گفت: از این میزان ۵۸۰ تن گوشت معدوم و حدود ۷۲۰ تن نیز جهت مصرف در چارچوب صنعتی به شرکت‌های صنایع فراوری گوشت ارسال شده است.

آقامیری با اشاره به اینکه در این مدت ۲۶ هزار مورد عدم انطباق بهداشتی مشاهده شد که ۱۰ درصد موارد بازدیدهاست تصریح کرد: از این موارد ۲۳۳۰ مورد پرونده قضایی تشکیل شد که جهت رسیدگی و دفاع از حق سلامت مردم به دستگاه قضایی ارجاع شده است.

رئیس سازمان دامپزشکی کشور با بیان اینکه در همین مدت ۱۶۷۰ مورد نمونه برداری نیز جهت ثبات موارد خاص عدم انطباق با موارد بهداشتی صورت گرفته است تاکید کرد: طرح تشدید نظارت بهداشتی تا ۱۶ اردیبهشت ۱۴۰۱ که پایان تعطیلات عید فطر است ادامه خواهد داشت و پس از آن نیز روند نظارت معمول سازمان تداوم می‌یابد.

آقامیری در پاسخ به پرسش مجری این برنامه مبنی بر نگرانی مردم از رها شدن نظارت بر بازار و از دست رفتن دستاوردهای مثبت طرح تشدید که تا کنون محسوس و رضایت‌بخش بوده است اظهار کرد: طرح تشدید در واقع به دلیل افزایش میزان سفرها و جابجایی و رشد بیشتر مصرف محصولات پروتیئنی در این ایام بوده است، وگرنه روند نظارتی سازمان به محض بازگشت شرایط به روال معمول نیز ادامه خواهد داشت و جای هیچ نگرانی نیست.

وی با تاکید بر اینکه سازمان دامپزشکی کشور در مراقبت از این حق بدیهی و طبیعی مردم هیچ مماشات و کوتاهی در مقابل متخلفان یا افراد بی‌تفاوت به تاکیدات و مقررات بهداشتی در فرایند تولید، کشتار و توزیع نخواهد داشت افزود: همانطور که نمایندگان سازمان و ادارات کل دامپزشکی استان‌ها از روز اول نوروز ۱۴۰۱ مسئولانه و فداکارانه انرژی خود را معطوف اجرای طرح کردند، در ادامه راه نیز خود را متعهد به مراقبت از عرضه مواد پروتیئنی سالم و بهداشتی به سفره مردم شریف ایران می‌دانند.

ریاست سازمان دامپزشکی کشور در ادامه این برنامه در خصوص دغدغه‌های قطعه‌بندی گوشت طیور و همچنین مخاطرات جدید ناشی از مصرف فوری گوشت قرمز خارج از چارچوب کشتارگاه و عدم نگهداری آن در مرحله پیش سرد ۲۴ ساعته در یخچال، توضیحات روشنگرانه ای را به مخاطبان این برنامه تلویزیونی داد.

یاری شرکت پشتیبانی امور دام؛ همچون «آتش نشان» در تنظیم بازار محصولات پروتیئنی

بنابراین گزارش، در بخش دیگری از این برنامه مهندس «محسن سلامی» مدیرعامل شرکت پشتیبانی امور دام نیز به صورت میهمان تلفنی روی خط برنامه آمد و به پرسش‌های مجری برنامه نوزی در خصوص مسائل تنظیم بازار گوشت در این ایام و دغدغه مردم از تداوم یافتن روند موفق کنونی در ادامه ایام سال و پس از پایان طرح تشدید نظارت بهداشتی توضیحاتی را داد.

سلامی ضمن اینکه از دکتر آقامیری و همکاران سازمان دامپزشکی کشور جهت انجام موفق این طرح تاکنون تشکر کرد؛ تحولات چند ماهه در سازمان دامپزشکی کشور را ستود و افزود: امیدواریم با تهمیدات اتخاذ شده، شرکت پشتیبانی امور دام همچون «آتش نشانی» در تنظیم بازار محصولات

پروتیئنی در متعادل نگاه داشتن بازار و رضایت خاطر مردم یاری‌رسان مجموعه جهادکشاورزی و سازمان دامپزشکی کشور باشد.

وی در بخشی از اظهارات خود به ما خشکسالی بی‌سابقه در ۵۰ سال گذشته به عنوان یک فاجعه زیست محیطی اشاره کرد و گفت: شرکت پشتیبانی امور دام به عنوان یک سرباز در مجموعه معاونت امور تولیدات دامی تمام تلاش خود را جهت رضایت‌خاطر تولیدکنندگان و مصرف‌کنندگان خواهد داشت. کما اینکه در حمایت از تولیدکنندگان نیز با وجود تکلیف توزیع ۳ میلیون تن نهاده در برنامه سال ۱۴۰۰ ، میزان ۶ میلیون تن نهاده توزیع گردید و از ابتدای سال تا امروز نیز ۶۰۰ هزار تن ذرت و ۵۰ هزار تن سویا توزیع شده است.

لازم به ذکر است این برنامه تلویزیونی در بخش‌های میان برنامه گزارش‌های متعددی از مردم و مراکز عرضه داشت که بدون استثناء از اجرای موفق این طرح تاکنون ابراز رضایت داشتند.

بازدید سرزده و شبانه رئیس سازمان دامپزشکی کشور از یک کشتارگاه طیور در سومین شب سال نو

معاون وزیر و رئیس سازمان دامپزشکی کشور شبانه و به صورت سرزده و حتی بدون اطلاع مدیرکل دامپزشکی استان قم، از یک کشتارگاه طیور این استان بازدید کرد.

دکتر «سید محمد آقامیری» معاون وزیر و رئیس این سازمان نیمه شب (بامداد پنج شنبه ۴ فروردین ساعت ۲) به صورت سرزده و حتی بدون اطلاع مدیرکل دامپزشکی استان قم، از کشتارگاه صنعتی طیور بهاران قم – واقع در کیلومتر ۲۰ جاده قدیم قم – تهران – که قریب بر نیمی از سهام آن متعلق به شرکت تعاونی کشاورزی مرغداران گوشتی قم است، بدون حضور و اطلاع مدیرکل دامپزشکی استان قم یا سهامداران کشتارگاه بازدید کرد و در جریان جزییات فرایند کشتار طیور در آن قرار گرفت.

رئیس سازمان دامپزشکی کشور در جریان این دیدار از تمام خطوط کشتار و سورتینگ و بسته بندی کشتارگاه و حتی پروژه‌های در دست توسعه تاسیسات فنی و بناهای آن بازدید کرد و جالب آنکه در مورد روند کشتار و به ویژه بسته بندی با توجه به نکته های ظریف اما مهم توصیه‌هایی جدی را به مسئولان فنی آن متذکر گردید.

وی در جمع مدیران کشتارگاه و ناظرین فنی ضمن تاکید بر اهمیت و حساسیت اخلاقی و قانونی تمام مدیران کشتارگاهی کشور و حتی کارگران در رعایت پارامترهای مهم کشتار و عرضه بهداشتی و شرعی انواع گوشت به بازار افزود: حضور زحمتکشان حاضر در کشتارگاه‌ها و همکاران دامپزشک من در این ایام نوروز که مردم در حال صله ارحام با بستگان خود و برگزاری مناسبات اعیاد نوروز ۱۴۰۱ هستند جای تشکر دارد.

آقامیری پاسخ مسئولانه دادن به اعتماد این مردم شریف در حسن توجه مسئولان بهداشتی به آنچه برای مصرف خانواده آنها در بازار توزیع می‌شود را برای همه دست اندرکاران تامین گوشت سالم و بهداشتی افتخاری برشمرد که پاداش‌های دنیوی و اخروی آن قابل اندازه گیری نیست.

پشتیبانی رئیس سازمان دامپزشکی کشور از احساس مسئولیت شجاعانه رئیس اداره دامپزشکی میاندرود مازندران در مقابل کشتارگاه متخلف

معاون وزیر و رئیس سازمان دامپزشکی کشور از قاطعیت رئیس اداره دامپزشکی شهرستان میاندرود مازندران بابت متعهد ماندن در تاکید بر رعایت اصول بهداشتی در یک کشتارگاه طیور در این شهرستان با وجود تهدیدها و تطمیع‌های کشتارگاه متخلف و توهین و حمله فیزیکی وی به رئیس مسئولیت‌شناس پشتیبانی کرد.

دکتر «سید محمد آقامیری» معاون وزیر و رئیس این سازمان به دنبال هتاکی و هجمه فیزیکی نماینده مدیرعامل یکی از کشتارگاه‌های طیور در «میاندورد» استان مازندران به دکتر «علیرضا اسلامی کولائی» رئیس اداره دامپزشکی این شهرستان از قاطعیت و ایستادگی رئیس اداره دامپزشکی شهرتان میاندرود که متعهد به اجرای مقررات بهداشتی آن هم در زمان اجرای طرح ملی تشدید نظارت بهداشتی تقدیر کرد و اقدام مسئولانه

او در قبال حفاظت از بهداشت عمومی را ستود.

لازم به ذکر است این هجمه لفظی و فیزیکی به رئیس اداره دامپزشکی شهرستان میاندرود در حالی صورت گرفت که دکتر «علیرضا اسلامی کولائی» پیش از این تذکرات لازم را ارائه کرده بود، اما وی به دلیل عدم برطرف شدن ایرادات وارده، مراتب امر را به دادستانی و فرمانداری شهرستان «میاندرود» اعلام کرد.

در نهایت در شب رخداد این حادثه تلخ (در مورخ ۱۷ فروردین ۱۴۰۱ ساعت یک بامداد) دکتر اسلامی در حین اشاره به موارد عدم اصلاح تذکرات عنوان شده پیشین بود که با توهین و ضربه فیزیکی شخص ضارب که نماینده مدیرعامل کشتارگاه خاطی است مواجه شد.

پیرو این رویداد و حمایت ویژه ریاست سازمان دامپزشکی کشور از رئیس اداره دامپزشکی شهرستان میاندرود، کشتارگاه متخلف تا اطلاع ثانوی و رفع ایرادات رسیدگی در مراجع مربوطه تعطیل شده است.

بنابراین گزارش، به دنبال حمایت قاطع رئیس سازمان دامپزشکی کشور از اقدام مسئولانه رئیس اداره دامپزشکی شهرستان میاندرود مقرر شده است تا در کنار شکایت حقیقی و حقوقی دکتر اسلامی از نماینده مدیرعامل ضارب، این سازمان نیز جهت حمایت از حق بهداشت عمومی مردم به مراجع قضایی شکایت خواهد کرد.

دوره آموزشی ناظرین ذبح شرعی در کشتارگاه‌های دام و طیور استان تهران برگزار می‌شود

دوره آموزشی یکروزه ناظرین ذبح شرعی در کشتارگاه‌های دام و طیور استان تهران با حضور نماینده ولی‌فقیه در وزارت جهادکشاورزی و معاون وزیر و رئیس سازمان دامپزشکی کشور، در روز پنجشنبه هفته جاری برگزار می‌شود.

با توجه به اهمیت نظارت ذبح شرعی در کشتارگاه های دام و طیور و تولید غذای حلال در کشور، دوره آموزشی ذابحین کشتارگاههای دام و طیور استان تهران، روز پنجشنبه هفته جاری به تاریخ یکم اردیبهشت ماه ۱۴۰۱ با حضور و سخنرانی نماینده حجت الاسلام «سید حسن ربانی» نماینده ولی‌فقیه در وزارت جهادکشاورزی، دکتر «سید محمد آقامیری» معاون وزیر و رئیس سازمان دامپزشکی کشور و حجت‌الاسلام «سید اسماعیل حسینی‌مقدم» مسئول حوزه نمایندگی ولی‌فقیه در این سازمان، در محل اداره کل دامپزشکی استان تهران برگزار می‌شود.

پیش از این، مسئول حوزه نمایندگی ولی فقیه سازمان دامپزشکی کشور، نظارت شرعی بر ذبح دام و طیور در کشتارگاه‌ها را از ماموریت اساسی و کاربردی عنوان کرده بود که نقش مستقیمی در زندگی همه مردم دارد؛ تا جایی که حجت الاسلام و المسلمین دکتر «سید اسماعیل حسینی‌مقدم» در جریان یکی از دوره‌ها که در اصفهان برگزار شد تاکید کرده بود: اگر خوردن لقمه حرامی ترک شود، ارزش آن از نگاه ائمه معصومین از خواندن ۲ هزار رکعت نماز بالاتر است.

وی ارتقای سطح و کیفیت نظارت‌های شرعی در کشتارگاه‌های دام و طیور آموزش و گزینش متولیان امر را از مهم ترین شاخص‌های فرهنگی این دفتر در سازمان دامپزشکی کشور اعلم کرده بود.

گرامیداشت فضائل ممتاز «ام‌المومنین» و بانوی نمونه جهان اسلام در سازمان دامپزشکی کشور

همکاران سازمان دامپزشکی کشور واپسین روز کاری هفته جاری را با گرامیداشت «ام‌المومنین» حضرت خدیجه (سلام الله علیها) به پایان بردند و در محضر نماینده ولی فقیه در وزارت جهادکشاورزی فضائل نخستین همسر پیامبر (ص) را که بیشترین طول مدت زندگی را با پیامبر (ص) داشت و ضمن اینکه اولین زن ایمان آورنده به پیامبر اکرم (ص) و نخستین زن حامی پیامبر (ص) بود و در عین حال اولین ایثارگری هم بود که تمام اموالش را در اختیار پیامبر (ص) قرار داد، به پایان رساندند.

ظهر یک روز چهارشنبه به مناسبت گرامیداشت درگذشت بانویی مظلوم که حق بزرگی بر بشریت و مسلمانان دارد و در غریبی اسلام با مال و جان خود این نهال نوپا را آبیاری کرد و خداوند به پاس

خدماتش بهترین همسر و بهترین فرزند و بهترین داماد و بهترین نسل را به او عطا کرد؛ میزبان مراسمی معنوی در نمازخانه سازمان دامپزشکی کشور بود. مراسمی با حضور میهمانی ویژه به نام حجت‌الاسلام والمسلمین «سیدحسن ربانی»، مسئول حوزه نمایندگی ولی فقیه در وزارت جهادکشاورزی. آیینی که دکتر «سید محمد آقامیری» معاون وزیر و رئیس سازمان دامپزشکی کشور و حجت الاسلام دکتر «سید اسماعیل حسینی مقدم» مسئول حوزه نمایندگی ولی فقیه در سازمان دامپزشکی کشور نیز در آن حضور داشتند.

حجت‌الاسلام والمسلمین «سیدحسن ربانی»، مسئول حوزه نمایندگی ولی فقیه در وزارت جهادکشاورزی پس از ذکر فضائل خاص ماه مبارک رمضان به مناسبت سالروز درگذشت حضرت خدیجه(سلام الله علیها) به تشریح ویژگی های شخصیتی و معنوی این بانوی سر آغاز معرفی دین اسلام پرداخت و گفت: ام المومنین از کرامت بسیار زیادی نزد پیامبر گرامی برخوردار بودند. بانویی که با وجود شرایط سخت فکری آن زمان به پیامبر ایمان آوردند و سپس نه بخشی از مال خود را، بلکه با وجود آنکه تاجری موفق بودند تمام مال خود را در راه اسلام و برای دفاع از پیامبر و ولی زمان خود عطا نمودند.

وی با اشاره به اینکه بانوان مسلمان در کشورمان نیز می‌توانند با الگو گرفتن از ام المومنین یاور و مشوق باورهای همسرانشان شده و دلگرم کننده آنها باشند اظهار کرد: ارادت حضرت خدیجه به پیامبر اسلام به قدری بود که حتی تا واپسین لحظه های زندگی در این دنیا هیچ حاجتی را از پیامبر عنوان نکردند و مظهر محبت و مهربانی نسبت به پیامبر اکرم (ص) بودند.

در ادامه مسئول حوزه نمایندگی ولی فقیه در وزارت جهادکشاورزی به تشریح و یادآوری برخی از فضائل معنوی و سلامت بخش روزه داری در ماه میهانی خداوند پرداخت و افزود: کرامت و عظمت این ماه از آن رو بیشتر از سایر ماههای سال است که ضیافت آن در محضر خداوند متعال متفاوت از هر میهمانی مجلل و پر ریخت و پاش بوده و سرشار از حس و حال معنوی و نورانی است. ماهی که خویشتن داری و تمرین اراده در کنار مراعات آداب میهمانی در محضر میزبانی به بزرگواری خالق متعال شکوهی بی‌همتا دارد.

گرامیداشت نقش آزمایشگاه‌ها و علوم آزمایشگاهی در تشخیص، مراقبت، کنترل و پیشگری از انواع بیماری‌های دامی

روز آزمایشگاه و علوم آزمایشگاهی فرصت مغتنمی است برای گرامیداشت و قدردانی از کارشناسان زحمتکش آزمایشگاهی که دقت نظر و خدمات آنها در واقع مقدم دانستن اصل پیشگیری بر درمان و همچنین کاستن از شیوع بیماری‌های مختلف دامپزشکی است که بهداشت عمومی را تهدید می‌کند.

امروزه مدیریت، تشخیص و درمان بسیاری از بیماری‌ها و انتخاب روش مناسب درمانی در حوزه دامپزشکی بدون وجود آزمایشگاه تخصصی تشخیص و کارشناسان آزمایشگاهی امکان‌پذیر نیست و به تعبیری سلامت مواد پروتئینی به طور قابل توجهی در گرو عملکرد مناسب آزمایشگاه و دقت نظر کارشناسان آزمایشگاهی است. در این میان آزمایشگاه‌های تشخیص دامپزشکی نقش بسیار مهمی را در حوزه بهداشت و درمان در زمینه تشخیص، مراقبت، کنترل و پیشگری از انواع بیماری‌های دامی در دامپزشکی همچون عرصه پزشکی ایفا می‌کند و در خدمت دامپزشکان در موارد تشخیص بیماری و در واقع تولیدکنندگان هستند. ظرفیتی که در واقع هدف از آن کاهش هزینه‌های تولید و تضمین سلامت محصول برای مصرف‌کنندگان و پیشگیری از شیوع عوامل بیماری های مختلف نوظهور و بازپدید در کنار سایر بیماری‌هاست. کما اینکه افزایش دقت در آزمایش‌ها، موجب تسهیل فعالیت کلینسین‌های محترم و تشخیص و درمان بهتر بیماری‌ها می‌شود.

از آنجا که پیشرفت‌های علمی و فنی با هدف افزایش میزان تولید، موجب شده است که تغییراتی در روش‌های تشخیصی و درمانی صورت گیرد و امروزه کنترل بسیاری از بیماری‌ها را آسان نماید،

لذا روز علوم آزمایشگاهی فرصتی مغتنم است جهت گرامیداشت جایگاه پیشگیری بر درمان.

روز آزمایشگاه وعلوم آزمایشگاهی از آنجا گرامی است و قدردانی از زحمتکشان آزمایشگاه‌های دامپزشکی امری واجب که در زمانه حاضر که خیلی از عوامل بیماری‌زا به ویژه ویروس‌ها به داروهای موجود حساس نیستند؛ گاهی تجویز برخی داروها (آنتی‌بیوتیک‌ها) بر به هیچ وجه مؤثر واقع نمی‌شود و به داروهای موجود مقاوم می‌شوند یا باقیمانده دارویی در انواع گوشت و تخم‌مرغ مشکلات عمده در بهداشت عمومی ایجاد می‌نماید و همچنین خسارات متعدد بیماری به ویژه خسارات غیرمستقیم آن در یک گله مبتلا به وسیله دارو قابل برگشت نیست.

روز ۳۰ فروردین از سال ۱۳۸۲ با گرامی‌داشت دانشمند فرزانه ایرانی، «سید اسماعیل جرجانی»، بنیانگذار علوم آزمایشگاهی در ایران، به عنوان روز آزمایشگاه و علوم آزمایشگاهی تعیین شد تا بهانه‌ای باشد که از زحمات و تلاش‌های مردان و زنان سپیدپوش عرصه سلامت تقدیر شود.

ضبط ۱۷۷ تن دام، ۱۰۰۰ تن طیور و ۳۰۰ تن فراورده دامی؛ حاصل یک ماه اجرای طرح تشدید نظارت بهداشتی

گزارش بازرسی تشدید نظارت‌های بهداشتی نوروزی و ماه مبارک رمضان طی ایام اجرا از ۱۴ اسفند ۱۴۰۰ تا ۱۳ فروردین ۱۴۰۱ اعلام شد.

به دنبال اجرای طرح ملی تشدید نظارت‌های بهداشتی نوروزی و ماه مبارک رمضان که از ۱۴ اسفند سال ۱۴۰۰ کلید خورده بود و هم اکنون نیز ادامه دارد، گزارش تجمیع حاصل شده بازرسی از اجرای این طرح حاکی از بازرسی و نظارت بهداشتی بر کشتار ۱۰۴۶۸۲۲ (یک میلیون و چهل و شش هزار و ۸۲۲) راس گوسفند و بره به وزن ۳۱۲۱۹۲۰۲ کیلوگرم (بیش از ۳۱ هزار تن) است. این در حالی است که در همین بازه زمانی، به تعداد ۱۳۰۷۹۴ راس گاو، گوساله و گاومیش به وزن ۳۸۵۲۶۶۱۸ کیلوگرم (نزدیک به ۳۹ هزار تن) نیز در مرحله کشتار از سوی همکاران سازمان دامپزشکی کشور بازرسی و نظارت شده است. و همچنین در بین دام‌های سنگین ذبح شده تعداد ۵۷۹۲۹ نفر شتر به وزن ۷۴۷۰۰۱ کیلوگرم (حدود ۷۴۷ تن) نیز ذبح شرعی شده است.

اما بازرسی و نظارت بهداشتی بر کشتار ۱۰۶۳۰۸۷۲۶ (بیش از یکصد و شش میلیون و سیصد و هشت هزار) قطعه طیور به وزن ۲۴۰۵۸۰۵۴۷ کیلوگرم (بیش از ۲۴۰ هزارتن) از دیگر خدمات همکاران ادارات کل دامپزشکی استان‌ها بوده که در مجموع میزان وزن لاشه‌های ضبطی در بین تمام این بازرسی‌ها نیز بالغ بر ۱۷۷۲۱۰ کیلوگرم دام و ۱۰۱۱۶۳۶ کیلوگرم طیور بوده است.

بنابراین گزارش، در زمینه عملیات نظارت بهداشتی بر «تولید، توزیع، نگهداری و عرضه فرآورده‌های دامی» در همین مدت زمان نیز اقدامات قابل‌توجهی صورت گرفته است که ۱۶۹۷۵۲ بازدید انجام شده از انواع واحدهای عرضه، انبارها، سردخانه‌ها، مراکز قطعه‌بندی و بسته‌بندی و کشتارگاههای دام و طیور، حاکی از تعدّد عملیات صورت گرفته بر اساس تکلیفی ملی است که طرح تشدید نظارت بهداشتی بر عهده همکاران سازمان دامپزشکی کشور در اقصی نقاط کشور بر عهده دامپزشکان طی ایام نزدیک به نوروز ۱۴۰۱ و پس از آن قرار داده است.

بر اساس میزان بازدید فوق، ۱۲۹۹۶ مورد غیربهداشتی ملاحظه گردیده که منجر به ضبط ۶۱۸۱۸۸ کیلوگرم (بیش از ۶۰۰ تن) فراورده دامی از بین ۸۵۰ نمونه برداری صورت گرفته انجامیده است. و در این میان بر حسب رسالت حرفه‌ای و اخلاقی دفاع از بهداشت و سلامت عمومی نیز ۱۲۷۴ مورد از بین موارد غیر بهداشتی مشاهده شده جهت رسیدگی به مراجع قضایی معرفی و ۳۱۳۷۹۳ کیلوگرم فراورده خام دامی نیز معدوم گردید.

طرح ملی تشدید و کنترل نظارت‌های بهداشتی در ایام نوروز و ماه مبارک رمضان که از ۱۴ اسفندماه سال گذشته آغاز شده تا پایان روز عید سعید فطر تداوم خواهد داشت.

بررسی جزییات کامل اقدامات دفاتر تعیین وظایف شده و مجموعه پیگیری‌های معاونت بازرسی سازمان دامپزشکی کشور

جزییات کامل اقدامات دفاتر تعیین وظایف شده و مجموعه پیگیری‌های معاونت بازرسی سازمان درخصوص تدوین اطلاعات مربوط به تکالیف شیوه‌نامه ارزیابی عملکرد شاخص‌های عمومی و اختصاصی سال ۱۴۰۰ در خستین جلسه کارگروه

استانی ارزیابی عملکرد سال ۱۴۰۱ برگزار شد.

نخستین جلسه کارگروه استانی ارزیابی عملکرد سال ۱۴۰۱ با ریاست مهندس بنیاب، مدیرکل حوزه ریاست، حقوقی و ارزیابی عملکرد سازمان و دکتر مودودی سرپرست بازرسی ارزیابی عملکرد و پاسخگویی به شکایات حوزه تیم کارشناسی ستاد و نمایندگان استانی طی روزهای دوشنبه و سه شنبه مورخ ۲۲ و ۱۴۰۱/۰۱/۲۳ در محل دفتر معاونت بازرسی برگزار شد.

دکتر مودودی ضمن اشاره به نتایج سال‌های گذشته ارزیابی عملکرد سازمان در جشنواره شهید رجایی، لزوم همکاری هرچه بیشتر کارشناسان دفاتر مرتبط در ارائه مدارک لازم جهت تدوین مستندات ارزیابی عملکرد، راهبری و تفکیک وظایف کلیه اعضای مسئول در فرایند ارزیابی عملکرد سازمان، از جمله همکاری و هماهنگی در ارائه محتوای اطلاعات مورد نیاز از دفاتر فنی و اداری مرتبط، وفق چک لیست‌های ارزیابی عملکرد ابلاغی سازمان اداری استخدامی کشور، دقت در تدوین مستندات لازم، بارگزاری به موقع اطلاعات در سامانه‌های ارزیابی، دفاع مناسب و اثربخش در موعد پایانی ارزیابی، پیگیری مستمر اعضای تیم ارزیابی بر احصای کامل مشکلات و رفع موانع امتیازات کسر شده از نتایج ارزیابی عملکرد شاخص‌های عمومی و اختصاصی جهت کسب امتیازات حداکثری در جشنواره شهید رجایی را خواستار شد.

در ادامه این جلسه، مهندس بنیاب، مدیرکل حوزه ریاست، حقوقی و ارزیابی عملکرد سازمان ضمن تشکر از تلاش جدی و رویکرد معاونت بازرسی سازمان در تحقق اهداف عالی سازمان در راستای ارتقای امتیاز ارزیابی عملکرد بین دستگاه‌های اجرایی کشور، بر تداوم اهتمام و دقت نظر در انجام تکالیف و وظایف مقرر اعضای کارگروه در اجرای درست مصوبات با رویکرد تحقق حداکثری شاخص‌های ارزیابی عملکرد سال ۱۴۰۰ و نیز پیگیری کامل تصمیمات اتخاذ شده در کارگروه، اجرای هدفمند تکالیف تفاهم‌نامه‌های ملی و استانی، بررسی کامل موارد کسر امتیازهای ملی محورهای ارزیابی عملکرد جشنواره شهید رجایی با هماهنگی و اخذ مشاوره از کارشناسان سازمان اداری و استخدامی کشور تاکید کرد.

بررسی کامل جزییات اقدامات دفاتر تعیین وظایف شده و مجموعه پیگیری‌های معاونت بازرسی سازمان درخصوص تدوین اطلاعات مربوط به تکالیف شیوه‌نامه ارزیابی عملکرد شاخص‌های عمومی و اختصاصی سال ۱۴۰۰و در نهایت تحلیل نتایج به دست آمده از گزارش‌های اخذ شده از دفاتر ستادی مرتبط با کاربرگ‌های مقرر سال ۱۴۰۰ در تدوین اسناد و روند تهیه مدارک و اطلاعات ارزیابی عملکرد سال ۱۴۰۰ از اهم موارد مطرح شده در جلسه بود.

اطلاعیه سازمان دامپزشکی به مناسبت انتشار فیلمی در فضای مجازی با محتوای کشتار حرام و غیر بهداشتی

در پی انتشار فیلمی از از کشتار حرام و غیر بهداشتی در فضای مجازی، روابط عمومی سازمان دامپزشکی کشور بیانیه ای را به شرح زیر صادر کرد.

فیلمی در فضای مجازی که از کشتار حرام و غیربهداشتی منتشر شده است، مربوط به سال ۱۳۹۸ است و بررسی انجام شده نشان می‌دهد نه تنها چنین محموله ای به هیچ عنوان وارد کشورمان ایران نشده است بلکه اساسا سازمان دامپزشکی کشور اجازه واردات لاشه منجمد را به داخل کشور نمی‌دهد.

نکته تاسف بار اینکه بر اساس بررسی صورت گرفته، این کلیپ از اساس و به طور کامل کذب محض بوده و به هیچ عنوان چنین محموله‌هایی مجوز ورود به ایران را ندارند.

چراکه هیچ محموله پروتئینی اعم از گوشت قرمز و سفید(مرغ و ماهی) بدون تأیید ناظر بر ذبح شرعی و ناظر بهداشتی از گمرکات کشور ترخیص نخواهد شد و قطعا عودت یا معدوم می‌گردد.

ضمن آشکار بودن اهداف پلید منتشرکنندگان چنین فیلم‌هایی در فضای مجازی، به مردم عزیز ایران اسلامی اطمینان خاطر می‌دهیم، در صورت خرید محصولات پروتئینی از مراکز تحت نظارت سازمان دامپزشکی، دغدغه‌ای برای مصرف نداشته

باشند، زیرا سربازان گمنام خط مقدم مبارزه با انواع بیماری‌های دامی در سازمان دامپزشکی کشور، علاوه بر نظارت‌های بهداشتی، مراقب حلیّت غذای مردم عزیزمان، از طریق دفتر نمایندگی مقام معظم رهبری (مدظله‌العالی) در سازمان دامپزشکی کشور می‌باشند.

همچنین از آنجا که بارها متخصصان حوزه علوم ارتباطات و رسانه، تشخیص اصالت برخی ویدیوها در فضای مجازی به لحاظ عدم هویت واقعی ناشر و منبع خبر را در استناد به صحت محتوای منتشر شده زیر سوال برده‌اند و نسبت به پذیرش آن و عواقب اجتماعی آن به دریافت کنندگان این دسته محتواهای دروغین هشدار داده‌اند، لذا از هموطنان عزیزی که آرامش خود و خانواده و سایر هموطنان جامعه برای آنها ارزشمند است، استدعا داریم که از هرگونه بازنشر شتاب‌زده این ویدیوی سراسر کذب و سایر ویدیوهای مشابه که فاقد مرجع موثق یک رسانه با هویت مشخص و معتبر است جداً پرهیز کنند.ضمن آنکه جهت احترام به آرامش خاطر شما هموطنان، سازمان دامپزشکی کشور پیگیری قضایی این اقدام غیراخلاقی که موجب تشویش اذهان عمومی مردم شریف کشورمان می‌شود را بر خود فرض دانسته و متعاقباً اقدامات انجام یافته به اطلاع عموم خواهد رسید.

ذابحین کشتارگاه‌ها و ناظرین بهداشتی در خط مقدم جبهه اقتصادی هستند

برای اولین بار همایش ملی غذای حلال به صورت ویدئو کنفرانس و با حضور معاون وزیر و رئیس سازمان دامپزشکی کشور، معاونین و مسئول حوزه نمایندگی ولی‌فقیه برگزار شد.

دکتر «سید محمد آقامیری» معاون وزیر و رئیس سازمان دامپزشکی کشور در همایش ملی غذای حلال که به صورت ویدئو کنفرانس و با حضور مسئول حوزه نمایندگی ولی فقیه در این سازمان و مدیران کشتارگاههای استان تهران و ذابحین و ناظرین شرعی برگزار شد؛ پس از اشاراتی به اهمیت گرامیداشت شب‌های قدر و منزلت معنوی این ایام گفت: در ابتدا از مدیران کشتارگاهها و ناظرین بهداشتی و ذابحین که در تمام روزهای اجرای طرح تشدید نظارت بهداشتی به ویژه از ۲ فروردین ۱۴۰۱ جهت آرامش‌خاطر مردم کشتارگاه‌ها را در تامین گوشت به ویژه مرغ مدیریت کردند سپاسگزاری می‌کنم. و این توفیق از آنجا مایه خشنودی است که با وجود سختی برای همکاران من در ستاد سازمان و ادارات کل استان‌ها و دست اندرکاران کشتارگاه‌ها و شبکه توزیع، ایام نوروز امسال بدون نیاز به تشکیل قرارگاه مرغ و تشکیل صف در روزهای نوروزی و به شرط ارائه کارت ملی رخ نداد. تجربه‌ای که نشان از این دارد ایرانی اگر بخواهد و دغدغه مردمی داشته باشد، می‌تواند موفق شود.

رئیس سازمان دامپزشکی کشور در بخش دیگری از سخنانش نیز ضمن تشکر از حجت‌الاسلام «سید اسماعیل حسینی‌مقدم» جهت تدارک برگزاری این همایش ملی برای ذابحین و ناظرین بهداشتی در کشتارگاه‌ها افزود: اگرچه رعایت تمام ضوابط بهداشتی دشوار به نظر می‌رسد، اما با توجه به تجربه پرمخاطره انتقال بیماری‌های مشترک انسان و دام به ناظرین و ذابحین در کشتارگاه‌ها و اهمیت و اولویت سلامت ذابحین، این امر اهمیت خاص دارد و در این خصوص تحمل و پذیرش محدودیت دوران شیوع کرونا در جهان مانند پایبندی به مقررات زدن ماسک به صورت یا فاصله‌گذاری اجتماعی و ... گویای واقعیتی است که تجربه مشابه آن در کشتارگاه‌ها نیز برای ذابحین ما که همچون سرباز در خط مقدم اقتصادی هستند ضرورت دارد.

آقامیری در بخش دیگری از اظهاراتش که با لحنی پر شور و در عین حال صمیمانه خطاب به حاضرین عنوان می‌شد، به اهمیت دقت نظر ذابحین در ذبح شرعی و نقش آن در تاثیرگذاری بر زندگی اجتماعی آحاد جامعه که متقاضی و مشتاق تغذیه گوشت حلال هستند اشاره کرد و پس از اشاره به برخی شواهد عینی و مهم ناشی از هرگونه سستی و غفلت در این خصوص اظهار کرد: «با توجه به این مهم حساسیت و مسئولیت اخلاقی و اجتماعی شغل ناظرین بهداشتی و شرعی و ذابحین بزرگوار در کشتارگاهها بسیار مهم و حیاتی است«.

بنابراین گزارش در بخش دیگری از این همایش ملی، حجت الاسلام «سید اسماعیل حسینی مقدم» مسئول حوزه نمایندگی ولی فقیه در سازمان دامپزشکی کشور نیز پس از ذکر فضائل ارزنده شب‌های قدر و همچنین مصیبت شب ضربت خوردن «حضرت علی (ع)» از سوی «ابن ملجم مرادی»، به ذکر جایگاه خاص امیرالمومنین در آیات قران کریم و اعتراف دانشمندان اهل سنت و شیعی در خصوص شخصیت والای امیرالمومنین پرداخت و افزود: با توجه به اهمیت عرضه گوشت حلال و بهداشتی که خوشبختانه دغدغه جدی بزرگوارانی مانند

حجت‌الاسلام «سید حسن ربانی» نماینده ولی فقیه در وزارت جهادکشاورزی و همچنین دکتر آقامیری معاون وزیر و رئیس سازمان دامپزشکی کشور قرار دارد؛ این همایش فرصت مساعدی جهت میزبانی از ذابحین و مدیران کشتارگاههای تهران به صورت حضوری در تهران و سایر بزرگواران در کشور به صورت ویدیوکنفرانس شده است. همایشی که موقعیت بهتری را جهت به نمایش گذاشتن و معرفی نقش بی‌نظیر این بزرگواران در مقابل چشمان مردم قرار داده است.

وی با بیان اینکه در سال یک میلیارد قطعه مرغ و انواع طیور تحت نظارت ناظرین بهداشتی و ذابحین شرعی کشتار و به بازار ارسال می‌شود گفت: این در حالی است که هزاران راس دام سبک و سنگین نیز روزانه در کشتارگاههای صنعتی مربوطه و در شرایط بسیار سخت و دشوار ذبح می‌شوند..

لازم به ذکر است در بخش دیگری از این همایش یکروزه که تا موعد افطار ادامه داشت؛ جلسه جداگانه‌ای نیز با حضور معاون وزیر و رئیس سازمان دامپزشکی کشور و مسئول حوزه نمایندگی ولی فقیه در این سازمان و مدیران کشتارگاههای استان تهران برگزار شد که پس از مطرح شدن مطالبات و مشکلات مدیران این کشتارگاه‌ها، رئیس سازمان دامپزشکی کشور به ایراد سخنانی در خصوص شرایط موجود و برنامه‌های پیش رو برای بهبود فرایند تولید و عرضه گوشت بهداشتی در بازار و همچنین امکان رصد و پیگیری تا مرحله تحویل به دست مصرف کننده پرداخت.

رئیس سازمان دامپزشکی کشور در این جلسه تاکید ویژه و خاصی روی حساسیت سازمان دامپزشکی کشور بر اهمیت دفاع از «حق‌الناس» به عنوان یک ضرورت شرعی داشت و اظهار امیدواری کرد تمام متولیان امر در سازمان دامپزشکی، ادارات کل و و کشتارگاههای بخش خصوصی، حق عرضه گوشت بهداشتی و شرعی به مردم که حقی تکلیف شده بر همه است پاس بدارند.

دکتر سید محمد آقامیری، نماینده وزیر جهادکشاورزی در هیأت عالی انتظامی سازمان نظام دامپزشکی جمهوری اسلامی ایران شد

وزیر جهادکشاورزی با صدور حکمی دکتر سیّد محمّد آقامیری را به عنوان نماینده وزارت جهادکشاورزی در هیأت عالی انتظامی سازمان نظام دامپزشکی جمهوری اسلامی ایران منصوب کرد.

دکتر سیّد جواد ساداتی‌نژاد، وزیر جهادکشاورزی با صدور حکمی دکتر سیّد محمّد آقامیری را به عنوان نماینده وزارت جهادکشاورزی در هیأت عالی انتظامی سازمان نظام دامپزشکی جمهوری اسلامی ایران منصوب کرد.

گفتنی است پیش از آن، دکتر علی صفر ماکنعلی نماینده وزیر جهادکشاورزی در هیأت عالی انتظامی سازمان نظام دامپزشکی جمهوری اسلامی ایران بوده است.

برگزاری نخستین نشست قرارگاه محرومیت‌زدایی در سازمان دامپزشکی کشور

نخستین نشست قرارگاه محرومیت‌زدایی در سازمان دامپزشکی کشور با حضور اعضای این قرارگاه و جمعی از مدیران ارشد این سازمان برگزار شد

اعلام آمادگی فرمانده قرارگاه محرومیت‌زدایی سپاه پاسداران انقلاب اسلامی برای همکاری در مأموریتهای قانونی سازمان دامپزشکی کشور در اولین نشست قرارگاه محرومیت‌زدایی جهاد دامپزشکی

در نخستین نشست قرارگاه محرومیت‌زدایی در این سازمان که با حضور دکتر سیّد محمّد آقامیری معاون وزیر و رئیس سازمان دامپزشکی کشور و فرمانده قرارگاه محرومیت‌زدایی سپاه پاسداران انقلاب اسلامی، دکتر غفارپور ریاست دانشکده پدافند غیرعامل دانشگاه جامع امام حسین، دکترمحمدمهدی خورشیدوند مشاور ریاست سازمان و دبیر قرارگاه محرومیت زدایی جهاد دامپزشکی، دکتر آرش علاالدینی مسئول مرکز امنیت غذایی دانشگاه امام حسین(ع)، جناب سرهنگ سعیدی ریاست سازمان بسیج عشایری در

سالن جلسات این سازمان برگزار شد، موقعیت‌های لازم جهت مساعدت و همکاری اعضای این قرارگاه مورد بحث و بررسی حاضران قرار گرفت.

دکتر« سید محمد آقامیری » معاون وزیر و رئیس سازمان دامپزشکی کشور که از مشتاقان و مدیران پیگیر استفاده از ظرفیت اعضای این قرارگاه برای ترویج مراقبت اصولی و صحیح از سرمایه دام روستاییان جهت پیشگیری از شیوع برخی بیماری‌های مشترک بین انسان و دام و خسارات انسانی و اقتصادی است؛ ضمن خوشامدگویی به حضور اعضای این قرارگاه در سازمان دامپزشکی گفت: با توجه به مخاطرات بیماری‌هایی مانند «تب مالت»، «تب کریمه کنگو» و «تب برفکی» که دو مورد نخست بیماری مشترک بین انسان و دام است و تب برفکی هم از جمله بیماری‌هایی است که شیوع آن موجب خسارت اقتصادی به محصولات دامپروری کشور می‌گردد، مساعدت عزیزان قرارگاه محرومیت زدایی در روستاها جهت مراقبت از روستاییانی که تمام ثروت اقتصادی آنها چند رأس دام است، از ارزش‌های انقلابی است که رضای خداوند متعال و ثواب ابدی دارد.

سردار «سید ضیاء الدین حزنی»، رئیس قرارگاه محرومیت زدایی نیز در این نشست با اعلام آمادگی برای کمک به هر آنچه به تشخیص سازمان دامپزشکی کشور در زمینه محرومیت‌زدایی از جامعه دامداران و روستاییان دارای دام اولویت دارد افزود: قرارگاه محرومیت زدایی در واقع مسئول برقرار کردن امنیت پایدار در کشور است و هر جای این کشور که امنیت تضعیف شود، به سرعت به سراغ آن خواهیم رفت. و از آنجا که دام روستاییان و عشایر سرمایه و تامین کننده امنیت اجتماعی و معیشتی روستاییان است، لذا یکی از بهترین عرصه‌ها جهت انجام این رسالت اخلاقی و انقلابی سازمان دامپزشکی کشور است.

همچنین حزنی با اعلام اینکه قرارگاه محرومیت‌زدایی تدارکات لازم را برای برگزاری « یادواره شهدای دامپزشکی» که برای نخستین بار برگزار می‌شود، تقبل می‌کند، افزود: «تنها خواسته اعضای قرارگاه محرومیت‌زدایی، پرهیز مدیران و همکاران سازمان دامپزشکی کشور از هرگونه بروکراسی مانع انجام سریع خدمت به مردم است«.

امین اسدی: ارائه خدمات دامپزشکی در دورترین نقاط مرزی کشور، نشانگر گستره خدمت رسانی سازمان دامپزشکی کشور

مشاور معاون وزیر و مدیر روابط عمومی سازمان دامپزشکی کشور، ارائه خدمات دامپزشکی در دورترین نقاط مرزی کشور را نشانگر گستره خدمت رسانی سازمان دامپزشکی کشور برشمرد.

دکتر «امین اسدی» مشاور معاون وزیر و مدیر روابط عمومی سازمان دامپزشکی کشور، اواسط هفته جاری در ماموریتی دو روزه به استان سیستان و بلوچستان، از نزدیک روند اجرای خدمات دامپزشکی در ادارات کل دامپزشکی حوزه این استان و بخش خصوصی را بازدید کرد و در جریان کمیّت و کیفیت خدمت به بهره‌برداران و نظارت بر فرایند عرضه بهداشتی مواد پروتئینی به مردم استان سیستان و بلوچستان قرار گرفت.

وی در نخستین روز این ماموریت در راستای بررسی روند اجرای طرح تشدید کنترل و نظارت بهداشتی در استان سیستان و بلوچستان به اتفاق مدیرکل دامپزشکی استان در اکیپ‌های بازدید نظارت بهداشتی حضور یافت و از کشتارگاه دام و مراکز توزیع و نگهداری فرآورده‌های خام دامی سطح شهرستان زاهدان بازدید کرد.

اسدی در دومین روز از این ماموریت عازم شهرستان زابل و منطقه سیستان شد و با حضور در مناطق روستایی از جمله روستای «چرک» در جمع روستائیان و دامداران حضور یافت و از نزدیک در جریان مشکلات آنان در حوزه دامپزشکی قرار گرفت.

مشاهده عملیات واکسیناسیون علیه بیماری طاعون نشخوارکنندگان کوچک و شرایط و سختی کار همکاران این استان از نزدیک از دیگر مراحل بازدید وی بود.

»پژوهشکده دام‌های خاص دانشگاه زابل» ، واحدهای پرورش «گاو سیستانی»، «مرغ خزک»، «شترمرغ» و «بلدرچین» از دیگر پروژه‌های مورد بازدید بود که مشاور معاون وزیر در جریان روند پرورش این نوع دام ها که از استعدادها و ظرفیت‌های بالقوه این استان است قرار گرفت.

در پایان این ماموریت، مشاور معاون وزیر و مدیر روابط عمومی سازمان دامپزشکی کشور با حضور در فرمانداری ویژه شهرستان زابل و در جمع مسئولین استانی و

شهرستانی در جلسه شورای اطلاع رسانی اداره کل دامپزشکی استان سیستان و بلوچستان با محوریت گزارش دستاوردهای طرح تشدید کنترل و نظارت بهداشتی ویژه ایام نوروز و ماه مبارک رمضان شرکت کرد.

اسدی صبح پنجشنبه ۸ اردیبهشت ۱۴۰۱ پس از بازگشت به تهران، در گفتگویی تلفنی با خبرنگار «پایگاه اطلاع رسانی سازمان دامپزشکی کشور»، در مورد کلیاتی از آنچه در این ماموریت رخ داده است گفت: «در این ماموریت به نمایندگی از سوی ریاست سازمان دامپزشکی کشور ضمن نظارت بر روند اجرای طرح تشدید نظارت بهداشتی در ایام نوروز و ماه مبارک رمضان حتی در ایام تعطیل مسائل بهره برداران و حتی همکاران اداره کل دامپزشکی استان مورد بحث و بررسی قرار گرفتم که گزارش دقیقی از این بازدیدها با ذکر جزییات در اختیار معاون وزیر و رئیس سازمان دامپزشکی کشور قرار خواهد گرفت.

وی با اشاره به آنچه از مشاهده حضور و زندگی دامداران در دورترین نقاط مرزی کشور مشاهده کرده است افزود: «حضور عاشقانه دامداران در تولید مواد پروتئینی مردم به صورت بهداشتی، نمایانگر تامین امنیت ملی است که به دلیل تامین مواد پروتئینی مورد نیاز استان و حتی کشور مایه برکت است.

اسدی با اشاره به اینکه مرزهای کشور «حریم امن» تمام کشورمان است، ارائه خدمات دامپزشکی در دورترین نقاط مرزی این مرزو بوم را نشانگر گستره خدمت رسانی سازمان دامپزشکی کشور به هموطنان عزیز عنوان کرد.

مشاور معاون وزیر و مدیر روابط عمومی سازمان دامپزشکی کشور ایجاد «قرارگاه محرومیت زدایی و جهاد دامپزشکی» و حضور اکیپ‌های جهاد دامپزشکی در استان سیستان و بلوچستان را به صورت منسجم و با پشتیبانی سازمان دامپزشکی کشور در آتیه نزدیک، اتفاق خجسته‌ای اعلام کرد که جهاد دامپزشکی را همچون جهاد کشاورزی و جهاد سازندگی در کشور پیش خواهد برد.

لازم به ذکر است در بازدیدهای نظارتی دکتر مشاور معاون وزیر و مدیر روابط عمومی سازمان دامپزشکی کشور، دکتر «مهدی حسینی» مدیرکل دامپزشکی سیستان و بلوچستان به همراه دکتر احمدزاده سرپرست معاونت حقوق عامه دادسرای عمومی و انقلاب مرکز استان و مسئولین مرکز بهداشت، شهرداری و نیروی انتظامی نیز وی را همراهی می‌کردند.

بازدید از مزار شهدای زاهدان و گلزار شهدای شهرستان نیمروز، مراکز عرضه و نگهداری فرآورده‌های خام دامی در مرکز این استان و کشتارگاه صنعتی دام «اعتماد» از جمله پروژه‌های دیگری بود که دکتر اسدی در این ماموریت دو روزه فشرده که از ابتدای روز آغاز و تا پاسی از شب نیز به درازا می‌انجامید، در دستورکار قرار داده بود.

پیام دکتر سیّد محمّد آقامیری به مناسبت روز جهانی دامپزشکی

با عنایت به فرا رسیدن روز جهانی دامپزشکی که متقارن با پایان ماه رحمت و مغفرت و فرا رسیدن عید سعید فطر است از خدمات ارزشمند و شایسته فرهیختگان دامپزشک و حرف وابسته کشور صمیمانه تشکر می نمایم و برای تمام همکاران گرامی در این ایام مبارک آرزوی سلامتی و توفیق روزافزون دارم.

پیام دکتر سیّد محمّد آقامیری معاون وزیر و ریاست سازمان دامپزشکی کشور به شرح ذیل است:

روز جهانی دامپزشکی فرصتی مغتنم برای یادآوری و توجه به اهمیت خدمات تخصصی دامپزشکی و نقش برجسته دامپزشکان در حوزه سلامت انسان و دام و تامین و تضمین امنیت غذایی است.

پیشگیری، مبارزه و درمان بیماریهای دامی در جهت حفظ و ارتقاء سلامت جمعیت دامی کشور و برقراری امنیت غذایی بویژه تأمین سبد مواد غذایی و فرآورده های پروتئینی با منشأ دامی ایمن و سالم و همچنین پیشگیری از بیماریهای مشترک بین انسان و دام که به حدود ۸۰۰ نوع بیماری می رسد از مهمترین دستاوردهای دامپزشکان در سطح ملی است که در این روز گرامی داشته می شود.

دامپزشکان سرمایه ارزشمند علمی و اجرایی کشور

هستند که حضور آنها در عرصه های مختلف جامعه متضمن برقراری امنیت غذایی و سلامت آحاد افراد جامعه است و از این رو گرامی داشت جایگاه حرفه ای آنها در روز جهانی دامپزشکی برای قدردانی از خدمات ارزشمند و اثرات مفید فعالیت آنها در سطح ملی و بین المللی است.

شعار امسال روز جهانی دامپزشکی تحت عنوان تقویت تاب آوری(پایایی) دامپزشکی، بر ارتقاء و توانمند سازی حوزه دامپزشکی بعنوان یک سرمایه و ظرفیت ملی تاکید دارد.

تاب آوری در دامپزشکی که به مفهوم ایجاد زیر ساخت ها و ظرفیت ها و توانمند سازی آن در برابر بحران های مرتبط با حوزه سلامت دامی و انسانی مانند پاندمی کووید -۱۹ و تبعات حاصل از آن بر دسترسی به غذای کافی و سالم برای آحاد جامعه است.

اقتدار غذایی و افزایش تولید غذا از نظر کمی و کیفی در راستای تأمین امنیت غذایی پایدار مبتنی بر فعالیت های دانش بنیان و اشتغال آفرین در این حوزه، از محورهای اساسی تقویت تاب آوری و ظرفیت سازی در برابر مخاطرات مرتبط با سلامت جمعیت دامی ناامنی غذایی حاصل از آن است.

در این شرایط ساختار دامپزشکی کارآمد و تاب آور در برابر بحران ها کارایی خود را حفظ نموده و با مدیریت علمی بر بحران ها فائق می آید.

در پایان با عنایت به فرا رسیدن روز جهانی دامپزشکی که متقارن با پایان ماه رحمت و مغفرت و فرا رسیدن عید سعید فطر است از خدمات ارزشمند و شایسته فرهیختگان دامپزشک و حرف وابسته کشور صمیمانه تشکر می نمایم و برای تمام همکاران گرامی در این ایام مبارک آرزوی سلامتی و توفیق روز افزون دارم.

برگزاری دومین وبینار استانی هم اندیشی همکاران ارزیابی عملکرد سال ۱۴۰۰

دومین وبینار استانی هم اندیشی همکاران ارزیابی عملکرد سال ۱۴۰۰ برگزار شد.

دومین وبینار استانی هم اندیشی همکاران ارزیابی عملکرد سال ۱۴۰۰ به ریاست مهندس منصور بنیاب مدیر کل حوزه ریاست، حقوقی و ارزیابی عملکرد سازمان و دکتر مودودی معاون بازرسی ارزیابی عملکرد و پاسخگویی به شکایات در سالن جلسات سازمان دامپزشکی کشور با شرکت تمام همکاران معاونت بازرسی ارزیابی عملکرد تشکیل شد.

در ابتدای این جلسه، دکتر حسین مودودی در رابطه با اهمیت ارزیابی شاخص‌های عمومی و اختصاصی مقدمه ای را عنوان و از همکاران سازمان دامپزشکی در کل کشور خواست تا با اهتمام بیشتری به ارسال مستندات و بارگذاری آن در سامانه مربوطه در مدت زمان باقی مانده اقدام کنند.

وی با تاکید بر ارتقای این جایگاه در سازمان و ادارات کل، از حمایت ریاست سازمان دامپزشکی کشور در این خصوص خبر داد که کسب امتیازات برتر را در دستور کار ارزیابی قرار داده اند.

مهندس بنیاب در خصوص اهمیت ارزیابی عملکرد در مجموعه سازمان و ادارات کل سخنانی را ارائه و الزام حفظ جایگاه های بدست آمده سال قبل در ارزیابی عملکرد را ضروری دانست.

در ادامه جلسه خانم مهندس جوادی به همراه تیم ارزیابی شاخص‌های اختصاصی و همچنین کارشناسان دفاتر طیور و مدیریت مبارزه با بیماریهای دامی به پرسش‌های اختصاصی استانهای حاضر پاسخ داد و اظهار کرد: در این رابطه از تجربه و مستندات سایر استانهای پیشرو همانند استان آذربایجان شرقی در بارگذاری و پاسخگویی به مراجع ذیصلاح بهره گرفته شد.

گزارش نخستین مورد انسانی آلودگی به ویروس آنفلوانزای H3N8 در چین

مدیرکل دفتر بهداشت و مدیریت بیماری های طیور سازمان دامپزشکی کشور اعلام کرد: مقامات بهداشتی چین اولین مورد آلودگی انسان با سویهH3N8 ویروس آنفولانزای پرندگان را گزارش کردند، اما خطر شیوع آن در بین مردم کم است.

دکتر مقدس مدیرکل دفتر بهداشت و مدیریت بیماری‌های طیور این سازمان با استناد به گزارش منتشر شده در خصوص جزئیات آلودگی رخ داده اعلام کرد: این عفونت در تاریخ ۵ آوریل ۲۰۲۲ در یک پسر بچه ۴ ساله از بخش مرکزی استان هنان چین مشاهده شد که همراه با تب و دیگر علائم بیماری بود. گزارشات حاکی از آنست که این پسربچه

در تماس با ماکیان و کلاغ‌های موجود در خانه اش بوده است.

وی افزود: مشاهده این سویه ویروس در اسب ها، سگ ها و حتی در فوک ها معمول بوده، اما موارد انسانی آن تا به حال مشاهده نشده بود. این سویه حاصل جهش ویروس بوده و ژن هایی از ویروس های جدا شده از ماکیان اهلی و پرندگان وحشی در آن مشاهده شده است. شناسایی این ویروس، ضرورت انجام مراقبت های شدیدی را ایجاب می نماید تا از بروز پاندمی های احتمالی نگران کننده مانند آنچه که در سال ۱۸۸۹ تحت عنوان آنفلوانزای روسی اتفاق افتاد، جلوگیری شود.

مقدس اظهار کرد: جمعیت عظیم پرندگان مزرعه و پرندگان وحشی در کشور چین، زمینه مناسبی را برای مخلوط شدن و جهش ژنی ویروس های آنفلوانزای پرندگان فراهم می نماید و موارد انسانی که گهگاه درگیر می شوند افرادی هستند که با این پرندگان سروکار دارند. کشور چین در سال گذشته اولین مورد آلودگی انسانی به ویروس H10N3 را نیز گزارش نمود.

مدیرکل دفتر بهداشت و مدیریت بیماری‌های طیور سازمان دامپزشکی خاطرنشان کرد: کشور ویروس H3N8هنوز توانایی ایجاد عفونت مؤثر در انسان را نداشته و خطر انتشار وسیع آن کم است. هر چند، عفونت های نادر در انسان ها می تواند کم کم منجر به سازگاری ویروس شود؛ که این امر بطور بالقوه به این ویروس اجازه می دهد در بین پستانداران راحت تر انتشار یابد.

وی افزود: این ضرورت وجود دارد که ما همیشه نسبت به سرریز ویروس ها از جمعیت های حیوانی به انسان ها نگران و حساس باشیم.

تشریح جزییات دستاوردهای طرح ملی تشدید نظارت و کنترل بهداشتی

معاون وزیر و رئیس سازمان دامپزشکی کشور در نشست خبری جزییات گزارش عملیات نظارت بهداشتی بر تولید، توزیع، نگهداری وعرضه فرآورده‌های دامی به مناسبت نوروز و ماه مبارک رمضان در سال ۱۴۰۱ را اعلام کرد.

دکتر «سید محمد آقامیری» معاون وزیر و رئیس این سازمان در جریان بخشی از اظهاراتش در نشست با خبرنگاران در خصوص مسائل دامپزشکی کشور که به بخشی از آن به اعلام دستاوردهای طرح ملی تشدید نظارت بهداشتی در ایام نوروز و ماه مبارک رمضان اختصاص داشت اظهار کرد: در ۶۳ روز زمان اجرای عملیات نظارت بهداشتی بر تولید، توزیع، نگهداری و عرضه فرآورده‌های دامی –که از ۱۴ اسفند ماه ۱۴۰۰ آغاز و تا پایان عید سعید فطر سال ۱۴۰۱ ادامه داشت – ۹۵۰ اکیپ ۲ نفره از همکاران سازمان دامپزشکی در ستاد مرکزی و ادارات کل استان‌ها در ۴۶۲ شهرستان از تمام استان‌های کشور مبادرت به انجام مسئولیت در طرح تشدید نظارت بهداشتی کردند.

وی در تشریح جزییات اجرای این طرح ملی که توفیقات آن به صورت ملموس در بازار فراورده‌های پروتیئنی این ایام پر تقاضا احساس شده است گفت: «حدود ۴۲۰ هزار بازدید از حدود ۲۳۰ هزار واحد عرضه؛ حدود ۹۶۰۰ بازدید از ۳۲۰۰ مراکز بسته بندی و قطعه‌بندی؛ ۱۵ هزار بازدید از ۸۲۰ کشتارگاه دام؛ ۸۰۰۰ بازدید از ۶۵۰ کشتارگاه طیور؛ ۳۲۰۰ بازدید از حدود ۱۷۰۰ انبار؛ ۷۵۰۰ بازدید از ۱۸۰۰ واحد سردخانه و۸۰ هزار بازدید از حدود ۹۲ هزار خودرو حمل فراورده‌های خام دامی مجموع بازرسی‌های همکاران اجرای طرح تشدید نظارت از سوی ادارات کل دامپزشکی بوده است«.

آقامیری در خصوص جزییات حاصل از بازدیدهای صورت گرفته از واحدهای عرضه کننده و کشتارگاهی، انبار، سردخانه و خودروی حمل فراورده‌های خام دامی افزود: «در جریان این عملیات، حدود ۲ میلیون و ۳۰۰ هزار راس گوسفند و بره، بز و بزغاله؛ ۳۰۰ هزار راس گاو، گوساله و گاومیش؛ ۴۵۰۰ نفر شتر؛ ۲۴۰ میلیون قطعه طیور کشتاری مورد بازرسی قرار گرفت که در جریان این بازرسی‌ها لاشه حدود ۶۰۰ تن انواع دام و ۲۵۰۰ تن طیور به دلیل مغایرت با ضوابط بهداشتی تبیین شده ضبط گردید؛ البته در کنار انواع دام و طیور، حدود ۸۰ تن نیز در قسمت «سایر» فراورده‌ها مشمول ضبط لاشه گردیده است.

معاون وزیر جهادکشاورزی با بیان اینکه در جریان این عملیات حدود ۳۸ هزار مورد غیربهداشتی تشخیص داده شده است افزود: « در این میان

نزدیک به ۳۱۰ تن فرآورده گوشت قرمز، حدود ۶۷۰ تن گوشت مرغ، حدود ۴۵۰ تن آبزیان، حدود ۷۲ تن تخم‌مرغ و شیرخام، حدود ۲۶۰ تن آلایش دام و طیور ضبط شده است«.

رئیس سازمان دامپزشکی کشور در خصوص میزان «فراورده معدوم شده» به تفکیک محصولات پروتئینی مشمول طرح تشدید نظارت بهداشتی نیز گفت: «در مدت زمان اجرای طرح تشدید نظارت بهداشتی، حدود ۱۷۰ تن گوشت قرمز؛ ۳۵۰ تن گوشت طیور؛ ۹۳ تن گوشت آبزیان؛ ۲۰ تن تخم مرغ و شیرخام و حدود ۲۱۵ تن انواع آلایش دام و طیور معدوم گردید«.

وی در ادامه اعلام کرد: در این میان ضمن ۲۵۰۰ نمونه‌برداری توسط همکاران سازمان دامپزشکی و ادارات کل دامپزشکی در استان‌ها، تعداد ۳۱۰۳ مورد از تخلفات در راستای دفاع از حقوق مردم که در واقع حق‌الناس است، جهت رسیدگی به مراجع قضایی ارجاع شد.

آقامیری در خصوص قیاس اجرای طرح تشدید نظارت در ماه مبارک رمضان امسال با میزان نظارت سازمان دامپزشکی کشور در ماه رمضان سال گذشته اعلام کرد: بررسی ها حاکی از افزایش ۸۶ درصدی بازدیدهای نظارتی، و رشد ۳۹ درصدی میزان فراورده ضبط شده در مراکز عرضه، بسته بندی و ... است.

معاون وزیر جهادکشاورزی در خصوص پرسش یکی از خبرنگاران مبنی بر ابهام برخی از اصحاب رسانه نسبت به برخورد قضایی با متخلفان افزود: دستگاه محترم قضایی حتما به تمام پرونده‌ها رسیدگی می‌کند، اگرچه قطعا نیاز به افزایش و تقویت ضمانت اجرایی برخی از تخلفات و برخورد با آنها نیز انکارناپذیر است. اما در مجموع سازمان دامپزشکی کشور با توجه به اینکه امنیت بهداشتی مردم به امنیت روانی جامعه منجر می‌شود، لذا در این خصوص حداکثر قاطعیت لازم با هرگونه سهل انگاری صورت می‌گیرد و هیچ تساهلی با افراد متخلف از ضوابط بهداشتی نداریم.

رئیس سازمان دامپزشکی کشور از مدیران کشتارگاه‌ها، ناظرین بهداشتی و ذابحین و همچنین مدیران و کارشناسان ادارات کل دامپزشکی در استان‌ها نیز تشکر کرد و گفت: این عزیزان در تمام روزهای اجرای طرح تشدید نظارت بهداشتی با متعهد بودن به مسئولیت اخلاقی و حرفه ای خود ضمن اقدامات نظارتی ویژه از ۱۴ تا ۳۰ اسفند ۱۴۰۰ از ۲ فروردین ۱۴۰۱ نیز جهت آرامش‌خاطر مردم در ایام تعطیلات نوروز، کشتارگاه‌ها و مراکز عرضه را در تامین گوشت به ویژه مرغ به صورت شبانه روزی مدیریت کردند و به لطف همین طرح ملی موجب شدند تا نوروز امسال بدون نیاز به تشکیل قرارگاه مرغ و تشکیل صف در روزهای نوروزی و اتفاقات تاسف باری مانند عرضه گوشت مرغ به شرط ارائه کارت ملی سپری گردد.

وی با اشاره به اینکه سازمان دامپزشکی کشور افتخار دارد که با روحیه ایثار و فداکاری برای آرامش مردم به ویژه در تعطیلات کوشیده است افزود: در واقع افزایش دقت در نظارت بهداشتی و عدم هرگونه فروش در خارج از شبکه، ضمن حفظ روند عرضه محصولات سالم پروتئینی به مردم مانع هرگونه خدشه به تنظیم بازار مشابه نوروز سال ۱۴۰۰ گردید.

حجم گسترده تولید محتوا در فضای مجازی در خصوص دستاوردهای طرح تشدید نظارت بهداشتی

مشاور معاون وزیر و مدیر روابط عمومی سازمان دامپزشکی کشور از حجم گسترده و بی سابقه انعکاس محتواهای نوشتاری و تصویری مرتبط با اجرای طرح ملی تشدید نظارت بهداشتی در ایام نوروز و ماه مبارک رمضان ۱۴۰۱ خبر داد.

دکتر « امین اسدی»، مشاور معاون وزیر و مدیر روابط عمومی این سازمان سه‌شنبه ۲۰ اردیبهشت ۱۴۰۱ در ابتدای نشست خبری ریاست سازمان دامپزشکی کشور به اصحاب رسانه گفت: «اطلاع رسانی در خصوص جزییات طرح ملی تشدید نظارت بهداشتی در ایام نوروز و ماه مبارک رمضان از جمله اقدامات و راهکارهایی بود که جهت افزایش سطح نظارت و همکاری مجموعه همکاران سازمان دامپزشکی در زمینه اجرای طرح ملی تشدید مورد توجه قرار گرفت و منجر به تسهیل اجرای طرح در تمام مراکز تولید، عرضه و بسته‌بندی گردید«.

وی با تشکر از اصحاب رسانه که در هنگام آغاز اجرای طرح در جریان نشست خبری مرتبط با آن به

انعکاس «پیش‌خبر» اجرای طرح و سپس فرآیند اجرای آن طی ۶۳ روز اجرای طرح در تمام کشور پرداختند گفت: بر اساس ارزیابی صورت گرفته مجموعا ۳۵ هزار محتوا در کل کشور جهت انتشار در فضای مجازی تولید ومنتشر شده است که به طور متوسط روزانه ۵۵۰ مورد تولید محتوای نوشتاری و تصویری (ویدیویی و عکس) در فضای مجازی؛ ۵۰ مورد نشست مطبوعاتی در کشور (در هر استان ۲ نشست) و ۳۲۰ مورد مصاحبه (هر اداره کل دامپزشکی متوسط ۱۰ پوشش خبری) در درازای زمان اجرای طرح تشدید نظارت بهداشتی صورت گرفته است.

اسدی افزود: این در حالی است که روابط عمومی سازمان دامپزشکی کشور از طریق سامانه‌های دریافت پیام‌های مردمی نیز گیرنده گزارش‌های مردمی بوده است که روند اخذ اطلاعات مردم در خصوص مسائل بهداشتی عرضه مواد پروتئینی در مراکز عرضه همچنان ادامه می‌یابد.

آغاز عملیات واردات گوشت قرمز از ونزوئلا و نیکاراگوآ

حذف ارز ترجیحی هیچ تأثیری بر قیمت دارو، واکسن و موادبیولوژیک در حوزه دامپزشکی نخواهد داشت.

دکتر « سید محمد آقامیری» معاون وزیر و رئیس این سازمان در یک نشست خبری در محل سالن جلسات این سازمان در پاسخ به پرسش یکی از خبرنگاران مبنی بر برخی سوءاستفاده‌های اقتصادی در کنار ایرادات بهداشتی وارده به قطعه‌بندی در مراکز صنفی عرضه محصولات پروتئینی گفت: « سازمان دامپزشکی کشور مخالف قطعه‌بندی مرغ در سطح مراکز صنفی بوده است، زیرا این کار باعث شیوع بیماری می‌شود و به زودی در این مورد با اعلام برنامه‌های جدیدی که دارد، واکنش لازم را به این روند نشان خواهد داد.

آقامیری در پاسخ به نقدی مبنی بر نظارت بر قیمت و بهداشت در مراکز لبنیات سنتی کشور گفت: « این مراکز به هیچ وجه حق فروش شیرخام را ندارند و این اقدام مصداق بارز تخلف است.

معاون وزیر و رئیس سازمان دامپزشکی کشور همچنین در بخش دیگری از این نشست خبری با بیان اینکه به منظور تنوع بخشی به منابع تأمین محصولات کشاورزی و حذف انحصار برای ارزان سازی و افزایش کیفیت خرید و بدلیل آنکه در کانال خرید فقط کشورهای خاص قرار نگیریم و جهت ارتقاء امنیت غذایی با افزایش امکان رقابت؛ و از آنجائیکه یکی از راهبردهای ۵ گانه وزیر محترم جهادکشاورزی توسعه دیپلماسی غذایی با سایر کشورها می‌باشد، اقدام به تهیه و امضاء پروتکل IHRبا کشورهای مورد نظر از جمله ونزوئلا و نیکاراگوآ کرده‌ایم؛ که با جلوگیری از انحصار در واردات گوشت قرمز، کلیه تجار و بازرگانان فعال در این حوزه نیز می‌توانند از ظرفیت‌های سایر کشورهای مورد تأیید سازمان دامپزشکی کشور استفاده نمایند.

آقامیری همچنین با اعلام خبری جدید مبنی بر موافقت و ابلاغ بخشنامه‌ای به گمرک جمهوری اسلامی ایران «حذف مالیات بر ارزش افزوده واردات داروهای دامی که مطلقاً در کشور تولید نمی‌شوند» افزود: وزارت جهادکشاورزی در راستای حمایت از دامداران عزیز، عوارض داروهای دامپزشکی که با تأیید سازمان دامپزشکی کشور هیچگونه تولید داخل ندارد، را حداکثر ۳٪ و در واقع معاف از پرداخت مالیات بر ارزش افزوده کرده است.

آقامیری در این نشست خبری افزود: حذف ارز ترجیحی هیچ تأثیری بر قیمت دارو، واکسن و موادبیولوژیک دامپزشکی نخواهد داشت؛ ضمناً با برنامه‌ای که این سازمان در دست اقدام دارد، چه بسا در برخی از داروها و واکسن‌ها نسبت به سنوات گذشته کاهش قیمت نیز داشته باشیم.وی تأکید کرد که این کاهش قیمت‌های احتمالی ارتباطی با اصلاح ارز ترجیحی ندارد .وی با اشاره به اینکه مواد اولیه، دارو و واکسن به مقدار کافی تأمین شده است، اطمینان‌خاطر داد که در برخی از زمینه‌ها حتی بیش از حد نیاز، تولید دارو و واکسن داریم و انبارها مملو از دارو و واکسن می‌باشد.

بازدید شب‌هنگام معاون وزیر و رئیس سازمان دامپزشکی کشور از یک کشتارگاه طیور در اسلامشهر

معاون وزیر و رئیس سازمان دامپزشکی کشور در

ساعت ۲ بامداد یکی از روزهای اردیبهشت ۱۴۰۱ از یک کشتارگاه طیور در اسلامشهر تهران بازدید کرد.

دکتر «سید محمد آقامیری» معاون وزیر و رئیس این سازمان در ساعت ۲ بامداد ۲۲ اردیبهشت ۱۴۰۱ در راستای نظارت و کنترل بر فرایند رعایت نکات بهداشتی در واحدهای تولید و عرضه گوشت طیور به شبکه توزیع، از یک کشتارگاه طیور در تهران بازدید کرد و از نزدیک در جریان روند تولید و رعایت ذبح بهداشتی و شرعی طیور در آن کشتارگاه قرار گرفت.

رئیس سازمان دامپزشکی کشور در حاشیه این بازدید به خبرنگار پایگاه اطلاع رسانی این سازمان اعلام کرد: خوشبختانه با تدابیر اتخاذ شده گوشت مرغ در بازار به وفور موجود است و هیچگونه نگرانی در این خصوص وجود ندارد.

آقامیری ضمن نظارت بر جزییات رعایت شده در خصوص امور بهداشتی از مرحله تحویل طیور به خطوط کشتارگاه و همچنین رعایت میزان ذبح طیور و عرضه کافی و درست آن به شبکه توزیع تعریف شده، ابراز امیدواری کرد.

لازم به ذکر است «سعید پازوکی» رئیس سازمان جهادکشاورزی استان تهران، دکتر «محمد حبیبی» سرپرست اداره کل تهران، دکتر «امین اسدی» مشاور معاون وزیر و مدیر روابط عمومی سازمان دامپزشکی کشور و «دکتر خدامی» رییس اداره دامپزشکی شهرستان اسلامشهر، در این بازدید ««دکتر سیّد محمّد آقامیری» را همراهی می‌کردند.

امضای یادداشت تفاهم همکاری بین ایران و کوبا در زمینه بهداشت دام و دامپزشکی

یادداشت تفاهم همکاری بین ایران و کوبا در زمینه بهداشت دام و دامپزشکی فی‌مابین سازمان دامپزشکی ایران و مرکز ملی سلامت دام وزارت کشاورزی کوبا امضا شد.

صبح سه‌شنبه ۲۷ اردیبهشت، یادداشت تفاهم همکاری بین سازمان دامپزشکی جمهوری اسلامی ایران و مرکز ملی سلامت دام وزارت کشاورزی کوبا در زمینه بهداشت دام و دامپزشکی و با رویکرد توسعه همکاری‌های دوجانبه به امضاء رسید.

دکتر «سید محمد آقامیری» معاون وزیر جهادکشاورزی و رئیس سازمان دامپزشکی کشور در خصوص اهداف امضای این یادداشت تفاهم بین دو کشور ایران و کوبا به خبرنگار پایگاه اطلاع رسانی سازمان دامپزشکی کشور گفت: «این یادداشت تفاهم با هدف پیشگیری، کنترل و ریشه‌کنی و ارتقای نظام مراقبت و نظارت بر بیماری‌های دامی، بیماری‌های زئونوز و همچنین تسهیل در امر تجارت کالای مندرج در مجموعه مقررات بهداشتی سازمان بهداشت جهانی دام(OIE) امضاء شده است«.

وی در ادامه با اشاره به اهمیت افزایش زمینه همکاری اقتصادی بین دو کشور در راستای دیدگاه‌های سیاسی مشترک بین دو کشور جمهوری اسلامی ایران و جمهوری کوبا علیه امپریالیسم افزود: « در راستای توسعه همکاری دوجانبه و توافقات صورت گرفته بر اساس یادداشت تفاهم امضا شده، تبادل تجارب و دانش مرتبط با دامپزشکی، تبادلات تجاری داروهای دامپزشکی، داروهای ضدانگل، فرآورده‌های بیولوژیک و ایمنولوژیکی و امکانات تشخیص در قلمرو دو کشور با هدف انتقال تکنولوژی به کشور طرف مقابل از جمله دستاوردهایی است که با اجرای این یادداشت تفاهم عملیاتی خواهد شد«.

»ریکاردو کابریساس»، معاون نخست وزیر و فرستاده ویژه رییس‌جمهوری کوبا از چند روز پیش برای برگزاری هجدهمین نشست کمیسیون مشترک همکاری‌های اقتصادی میان جمهوری اسلامی ایران و جمهوری کوبا به تهران سفر کرده است. این کمیسیون زمینه همکاری دو کشور در موضوعات غذا، صادرات مواد غذایی، نفت و انرژی، واکسن و مواد بیولوژیکی، دارو و فن‌آوری، بانکی و تجارت را بررسی خواهد کرد.

لازم به ذکر است هیات کوبایی از نظر تعداد و سطح، هیات فوق‌العاده بالا و بی‌سابقه‌ای را به ایران اعزام کرده است و ۳ وزیر، تعدادی معاون وزیر، مدیران کل بعضی از بخش‌های دولتی، بانک مرکزی و سه هلدینگ معتبر اقتصادی کوبا در هیات کوبایی حضور دارند.

عزم راسخ سازمان دامپزشکی جهت توسعه تحقیقات برای تولید واکسن‌های مورد نیاز کشور

معاون وزیر و رئیس سازمان دامپزشکی کشور در بازدید موسسه تحقیقات واکسن و سرم سازی رازی شعبه

جنوب کشور- شیراز از عزم راسخ این سازمان جهت تولید واکسن‌های مورد نیاز دام، طیور و آبزیان با رویکرد خوداتکایی و خودکفایی کشور به آن خبر داد.

دکتر «سید محمد آقامیری» معاون وزیر و رئیس این سازمان در جریان بازدید از موسسه تحقیقات واکسن و سرم سازی رازی شعبه جنوب کشور - شیراز پس از اشاره به ظرفیت علمی برخی کشورها در رابطه با تولید واکسن همچون کشور کوبا که اخیرا یادداشت تفاهمی نیز بین دو کشور در خصوص توسعه همکاری فی‌مابین به امضا رسیده است گفت: «توفیق کشورمان در تولید واکسن کووید-۱۹ و قرار گرفتن در بین ۵ کشور نخست جهان در این خصوص نشان داد که متخصصان ایرانی از مرحله فعل ما می‌توانیم به ما توانستیم عبور کرده اند.

وی با اشاره به لزوم رسیدن تولیدات واکسن در ایران به استانداردهای روز جهان و اهمیت این توانایی جهت حفظ دستاوردها و سرمایه‌های صنایع دام، طیور و آبزیان کشور اظهار کرد: «در دوره جدید مدیریت سازمان دامپزشکی کشور، توجه ویژه به مساله تحقیقات و کاربردی شدن آن برای بهره برداران کشورمان حساسیت دوچندانی دارد؛ لذا موسسه تحقیقات واکسن و سرم‌سازی رازی باید ضمن کمک به بخش خصوصی جهت استفاده از ظرفیت فنی و علمی و تحقیقاتی این موسسه، تمام ظرفیت دولتی و خصوصی را جهت قرار گرفتن ایران در جمع تولیدکنندگان واکسن‌های دامی در سطح کشورهای توسعه یافته فراهم سازد«.

آقامیری با استناد به اهمیت و حساسیت سلامت مردم در زمینه پیامد تامین نشدن واکسن مورد نیازشان در اسرع وقت از سوی کشورهای صادرکننده که منجر به درگذشت زودهنگام برخی از هموطنان عزیزمان شد را نمونه‌ای آشکار جهت اهمیت خوداتکایی کشور در خصوص واکسن‌های مورد نیاز در حوزه دامپزشکی برشمرد.

لازم به ذکر است در ادامه دکتر آقامیری معاون وزیر و رئیس سازمان دامپزشکی کشور به اتفاق همراهان خود از تهران و مدیران این موسسه در شیراز، از مراحل تحقیقاتی، تولید و آزمایشگاه‌های مجهز این موسسه در شیراز بازدید کرد.

بازدید سرزده معاون وزیر و رئیس سازمان دامپزشکی کشور از یک کشتارگاه طیور در مرودشت شیراز

معاون وزیر و رئیس سازمان دامپزشکی کشور به اتفاق برخی مدیران ارشد ستادی به صورت سرزده از یک کشتارگاه طیور در مردشت شیراز بازدید کردند

،دکتر «سید محمد آقامیری» معاون وزیر و رئیس سازمان دامپزشکی به صورت سرزده از ابتدای خط کشتار تا مرحله تولید و بسته بندی مرغ در کشتارگاه بازدید کرد.

بنابراین گزارش، دکتر آقامیری در حاشیه این بازدید که «دکتر رضاییان زاده » معاون بهداشت و پیشگیری و «دکتر امین اسدی» مشاور معاون وزیر و مدیر روابط عمومی سازمان همراهی می‌کردند؛ به اهمیت اجرای مسئولانه و دقیق دستورالعمل های بهداشتی پرداخت و افزود: نظارت شدید دامپزشکی بر فرآیند عرضه بهداشتی محصولات پروتئینی هم تکلیف قانونی و هم شرعی ما در قبال مردم شریف کشورمان است.

دکتر آقامیری در بخش دیگری از این بازدید سرزده و شبانه، ملاحظات فنی و مدیریتی در تمام خطوط این کشتارگاه را از مدیران مربوطه بهداشتی جویا شدند و نکات لازم را جهت افزایش کیفیت نظارت‌های بهداشتی تأکید نمودند.

انتقال تجربیات تنها مجتمع زنجیره شترمرغ کشور به سرمایه‌گذاران متقاضی

معاون وزیر و رئیس سازمان دامپزشکی از بزرگ‌ترین مجتمع کشتارگاهی شترمرغ در منطقه خاورمیانه واقع در منطقه خان‌زنیان شیراز بازدید کرد.

به گزارش روابط عمومی سازمان دامپزشکی کشور، دکتر «سید محمد آقامیری» معاون وزیر و رئیس این سازمان صبح ۳۱ اردیبهشت ماه پیش از عزیمت به بندر ماهشهر جهت رسیدگی به ماموریت محوله وزیر جهادکشاورزی در خصوص تسریع در ترخیص کالاهای کشاورزی از بزرگترین کشتارگاه شترمرغ

در منطقه غرب آسیا واقع در منطقه خان‌زنیان شیراز در استان فارس بازدید کرد و در جریان فرایند این زنجیره تولید قرار گرفت.

دکتر آقامیری در این دیدار با توجه به اینکه کشتارگاه فوق بزرگترین زنجیره صنعتی شترمرغ کشور و خاورمیانه است، از سرمایه‌گذار و مالک این کشتارگاه خواست تا تجربیات خود در این خصوص را در اختیار سایر علاقه‌مندان سرمایه‌گذاری در راه‌اندازی کشتارگاه‌های مشابه در نقاط لازم کشور در این رابطه قرار دهد

لازم به ذکر است این مجتمع به عنوان زنجیره تولید دارای سالن‌های پرورش مولد و پرواری، سایت جوجه‌کشی، کارخانه خوراک دام و کشتارگاه صنعتی شترمرغ است.

تسریع در ترخیص کالاهای کشاورزی در بندر امام‌خمینی (ره) با حضور معاون وزیر و رئیس سازمان دامپزشکی کشور

معاون وزیر و رئیس سازمان دامپزشکی کشور به نمایندگی از سوی وزیر جهادکشاورزی جهت حل و فصل قانونی ترخیص کالاهای کشاورزی و کاهش ماندگاری آنها در انبار بنادر، عازم بندر امام خمینی(ره) در خوزستان شد.

دکتر «سید محمد آقامیری» معاون وزیر و رئیس این سازمان شنبه ۳۱ اردیبهشت ۱۴۰۱ با نمایندگی از سوی دکتر ساداتی‌نژاد وزیر جهادکشاورزی، عازم استان خوزستان شد تا به مساله تسریع در روند ترخیص و بارگیری کالاهای اساسی در بخش کشاورزی در بندر امام خمینی(ره) اقدام نماید.

بنابراین گزارش، معاون وزیر جهادکشاورزی در جریان این مأموریت پس از اینکه به سرعت عازم محل نگهداری کالاهای کشاورزی شد، در جلسه‌ای اضطراری نسبت به حل و فصل موانع زمان‌گیر و بروکراسی زاید پیش روی ترخیص این کالاها اقدام و دستورات لازم را جهت تسریع در امور صادر کرد.

در این رابطه مقرر شد تا در زمینه آنچه در حیطه دامپزشکی است، پس از برداشت نمونه‌های آزمایشگاهی از روی عرشه کشتی، جهت تایید سلامت بهداشتی، انجام آزمایش‌ها با رویکرد تسریع در ترخیص سریع‌تر کالاها صورت گیرد.

لازم به ذکر است در جلسه مشترک برگزار شده با حضور معاون وزیر جهادکشاورزی و رئیس سازمان دامپزشکی کشور، معاون اقتصادی و هماهنگی امور اقتصادی و توسعه منطقه ای استانداری خوزستان، مدیرکل بنادر و دریانوردی خوزستان، مدیرکل شرکت پشتیبانی امور دام استان، اداره کل راهداری استان و مدیرکل دامپزشکی استان نیز حضور داشتند.

اطلاعیه پذیرفته شدگان تکمیل ظرفیت آزمون استخدامی فرزندان شهدا و فرزندان جانباز ۷۰ درصد و بالاتر سال ۱۴۰۰

اداره کل امور اداری سازمان دامپزشکی کشور از تمام داوطلبان معرفی شده در آزمون اختصاصی فرزندان شهید و جانباز ۷۰ درصد و بالاتر سال۱۴۰۰ برای سازمان دامپزشکی کشور خواست تا مدارک لازم را به اداره کل دامپزشکی استان شغل محل مورد تقاضا ارائه دهند.

اداره کل امور اداری سازمان دامپزشکی کشور با صدور اطلاعیه‌ای، ضمن عرض تبریک و آرزوی موفقیت برای تمام داوطلبان معرفی شده برای مرحله بررسی مدارک در آزمون اختصاصی فرزندان شهید و جانباز ۷۰ درصد و بالاتر سال ۱۴۰۰ برای سازمان دامپزشکی کشور، خواستار این شد تا تمام مدارک ذیل (اصل و کپی) را جهت تایید اطلاعات خود اظهاری از تاریخ ۱۴۰۱/۳/۳ تا ۱۴۰۱/۳/۸ به کارگزینی اداره کل دامپزشکی استان شغل محل مورد تقاضا تحویل دهند.

حضور رییس سازمان دامپزشکی کشور در برنامه صبح بخیر ایران؛

صبح سوم خرداد ماه دکتر سید محمد آقامیری به برنامه صبح بخیر ایران شبکه ۱ سیمای جمهوری اسلامی ایران دعوت شد و در رابطه با تب کریمه کنگو گفت: بنابر آخرین آمار ۹ نفر مبتلا به بیماری ویروسی خونریزی دهنده تب کریمه کنگو شدند که متاسفانه یک نفر از آنها جان خود را از دست داده است.

وی افزود: بیماری تب کریمه کنگو همه ساله در فصل بهار و تابستان همزمان با فعالیت کنه ها به اوج می رسد و از طریق تماس مستقیم انسان با لاشه، ترشحات و نقاط آلوده دام قابل انتقال است.

معاون وزیر جهادکشاورزی گفت: به افراد توصیه می شود که گوشت تازه ای که در مراکز خارج از کشتارگاه کشتار می شود حتما تا ۲۴ ساعت و جگر را تا ۴۸ ساعت در دمای صفر تا ۴ درجه یخچال نگهداری کنند که خطر ابتلا به این ویروس را کاهش می دهد، همچنین افراد از مصرف جگر و گوشت خام یا آبدار پرهیز کنند. در خصوص کشتار لاشه در کشتارگاه جز شیوه نامه های سازمان دامپزشکی است که گوشت ۲۴ ساعت در پیشسرد نگه داری شود.

رئیس سازمان دامپزشکی کشور گفت: دامداران از جدا کردن و له کردن کنه روی بدن دام پرهیز کنند، چرا که به سبب احتمال له شدگی امکان انتقال وجود دارد و در صورت رویت نسبت به سم‌پاشی اسطبل و دام اقدام کنند.

سازمان دامپزشکی کشور

سلام و سلامتی

بیماری خونریزی دهنده تب کریمه کنگو اولین بار در شبه جزیره کنگو در سال ۱۹۹۴ با ابتلای حدود ۲۰۰ نفر از مردم آنجا کشف شد که به سبب عدم علایم بالینی در دام قابل انتقال از دام به دام دیگر یا حتی دام به انسان است.

سم‌پاشی اسطبل و بدن دام جز شیوه نامه های بهداشتی سازمان دامپزشکی برای حذف کنه است و این کنه در زنجیره غذایی نقشی ندارد و افراد در صورت علایم همانند سایر بیماری های مشابه به پزشک مراجعه کنند چرا که بیماری قابل پیشگیری، کنترل و درمان است و در صورت سیستم ایمنی ضعیف منجر به فوت می شود.

آغاز رزمایش بزرگ محرومیت زدایی جهاد دامپزشکی در مناطق عشایری چهارمحال و بختیاری

رزمایش بزرگ محرومیت زدایی جهاد دامپزشکی در مناطق عشایری چهارمحال و بختیاری با همکاری سازمان دامپزشکی و قرارگاه محرومیت زدایی سپاه استان چهارمحال و بختیاری و سازمان بسیج عشایری افتتاح و برگزار شد.

به گزارش روابط عمومی سازمان دامپزشکی کشور، دکتر «سید محمد آقامیری» معاون وزیر و رئیس این سازمان پنجشنبه ۱۲ خرداد ماه با عزیمت به شهرکرد، در آیین افتتاح جهاد دامپزشکی در استان چهارمحال و بختیاری شرکت کرد و گفت: بسیج مستضعفین یکی از آرمان‌های بزرگ امام (ره) ما بود که به برکت خون‌های به زمین ریخته شده پیش از انقلاب و بعد از انقلاب شکل گرفته است.

وی با بین اینکه امروز بسیج برای ما یک بسیج، تابلو، علامت و برچسب نیست، بلکه یک تفکر است افزود: این تفکر می‌تواند بر تمام مشکلات کشور فائق شود و در کنار همه آسیب‌های موجود یا در معرض تهدید بایستد.

آقامیری با تاکید بر اینکه تفکر جهادی از زاییده‌های تفکر بسیجی در خدمت به خلق و هم نوع است تصریح کرد: هیچ خدمتی بالاتر از خدمت به هم نوع نیست و الگوهای جهادی برای رفع مشکلات و نقایص برخی خطه‌های کشور گره‌گشا بوده اند.

معاون وزیر جهادکشاورزی با بیان اینکه اولویت سازمان دامپزشکی کشور به عنوان سازمان حاکمیتی، خدمت رسانی به مردم، محرومان و ارتقای بهداشت عمومی و امنیت غذایی در کشور است تصریح کرد: در همین راستا برای سلامتی مردممان از هیچ اقدامی کوتاهی نخواهیم کرد و تشکیل جهاد دامپزشکی در راستای یکی از اهداف ترسیم شده در این سازمان است.

آقامیری یکی از اولویت‌های سازمان دامپزشکی کشور را برگزاری الگوهای جهادی برشمرد و تصریح کرد:

رزمایش ۱۰ هزار خدمت به نیّت نام مبارک ۱۰ هزار شهید عشایری سازمان بسیج عشایری در حال برگزاری است و در همین راستا باید رزمایش‌های گوناگون برای توسعه الگوهای جهادی برگزار شود.

لازم به ذکر است رزمایش بزرگ قرارگاه محرومیت زدایی جهاد دامپزشکی در مناطق عشایری چهارمحال و بختیاری از ۱۲ خرداد ماه با تجمع گروه‌های جهادی در مرکز چهارمحال و بختیاری آغاز و ۳۲ گروه جهادی دامپزشکی و بیش از ۱۵۰ نفر از جهادگران دامپزشکی برای ارائه خدمات به مناطق عشایری این استان اعزام می‌شوند.

همچنین ۱۴ خرداد و به مناسبت سالگرد رحلت امام خمینی (ره)، تیم‌های درمانی دانشگاه علوم پزشکی شهرکرد نیز همراه با تیم‌های دامپزشکی، برای ارائه خدمات بهداشتی و پزشکی به عشایر استان اعزام خواهند شد.

رفع محرومیت در واکسیناسیون دام و طیور، ویزیت و درمان دام و طیور، ارائه دارو و سموم رایگان، آموزش بیماری‌های مشترک دام و انسان، کمک به آبرسانی به مناطق محروم و کم برخوردار، توزیع بسته‌های معیشتی، ارائه خدمات بهداشتی، درمانی و کشاورزی تخصصی در مناطق مشترک عشایری و روستایی از جمله این خدمات است.

سردار «علی‌محمد اکبری» فرمانده سپاه استان چهارمحال و بختیاری و «احمد سعیدی» رئیس سازمان بسیج عشایری کشور نیز از جمله حاضران در این رزمایش بودند.

مقرر شده است تا در روز ۳۱ خرداد «کنگره ۱۰ هزار شهید جامعه عشایری کشور» با حضور بیش از ۱۰ هزار نفر از داخل و خارج از استان چهارمحال و بختیاری، به مدت ۳ روز با حضور خانواده شهدای عشایر سراسر کشور برگزار شود.

دستورالعمل نظارت بهداشتی با شرایط جدید به زودی ابلاغ می‌شود

معاون وزیر و رئیس سازمان دامپزشکی کشور در جمع همکاران اداره کل دامپزشکی استان چهارمحال و بختیاری به تبیین برخی از اقدامات انجام شده و در دست اجرا پرداخت.

دکتر «سید محمد آقامیری» معاون وزیر و رئیس این سازمان پنجشنبه ۱۲ خرداد ۱۴۰۱ در دیدار با همکاران اداره کل دامپزشکی استان چهارمحال و بختیاری پس از گرامیداشت ایام مذهبی روزهای اخیر و فرارسیدن ایام ارتحال حضرت امام (ره) گفت: پس از آماده سازی کامل سند تحول اساسی در سازمان دامپزشکی کشور که به صورت پازل‌های مختلف در دست طراحی و اجراست؛ اتفاقات مهم و ماندگاری در دامپزشکی کشور رخ دهد.

وی با استناد به برخی از تدابیر اتخاذ شده در سازمان نظام دامپزشکی کشور که در بدو ورود وی به آن سازمان در سال ۸۵ صرفا صادرکننده کارت عضویت بود افزود: اگرچه برخی مخالفت‌های از روی ناآگاهی توسط برخی دست اندرکاران وقت سازمان دامپزشکی یا کمیسیون کشاورزی مجلس در آن سال در خصوص قانون نظام جامع دامپروری مانع پیاده‌سازی تمام ایده‌های کارآمد و راهگشایی شد که در دستور کار نظام دامپزشکی وجود داشت.

دکتر آقامیری در ادامه با اشاره به اقدام خلاف قانون مهندس محمود حجتی وزیر وقت جهادکشاورزی در خصوص ممنوع کردن اعزام ناظران بهداشتی به کشورهای خارجی مبداء صادرات گوشت به ایران گفت: سازمان دامپزشکی کشور به زودی اقدام به صدور دستورالعملی جدید در این خصوص خواهد کرد تا با توجه به اهمیت حضور و نظارت ناظر بهداشتی قبل و حین کشتار این اتفاق در چارچوب ضوابطی شفاف و کارشناسی و غیر اتوبوسی رخ دهد.

رئیس سازمان دامپزشکی کشور افزود: برای این دستورالعمل بهداشتی که پیوست فرهنگی نیز خواهد داشت، تدابیر لازم جهت قطع هرگونه ارتباط مالی ناظر با کارفرما صورت خواهد گرفت.

وی با حمایت از اتخاذ تدابیر لازم جهت حل مشکلات معیشتی همکاران به ویژه در حوزه مسکن و اشاره به برخی ابتکارعمل‌های موثر در این خصوص در دوران ریاستش در سازمان نظام دامپزشکی کشور افزود: البته در زمینه مرتبط کردن تحقیقات و حوزه اجرا نیز اقدامات مهمی در دستور کار است که نمونه آغازین آن ایجاد شورای عالی تحقیقات دامپزشکی در سازمان تحقیقات، آموزش و ترویج کشاورزی به ریاست رئیس سازمان دامپزشکی کشور و دبیری رئیس موسسه سرم سازی رازی بود که نخستین جلسه آن نیز روز گذشته (چهارشنبه ۱۱ خرداد) برگزار شد.

دیدار معاون وزیر و رئیس سازمان دامپزشکی کشور با استاندار چهارمحال و بختیاری

معاون وزیر و رئیس سازمان دامپزشکی کشور با حضور نزد استاندار چهارمحال و بختیاری، گزارشی از برنامه‌های مهم در دستورکار به ویژه برنامه‌های جهاد دامپزشکی در مناطق کم‌برخوردار را ارائه کرد.

به گزارش روابط عمومی سازمان دامپزشکی کشور، دکتر «سید محمد آقامیری» معاون وزیر و رئیس این سازمان با «غلامعلی حیدری» استاندار چهارمحال و بختیاری دیدار کرد و گفت: «به استناد فرمایش حضرت آیت‌الله رئیسی، رئیس‌جمهور محترم و همچنین تاسی از خواسته ایشان مبنی بر فعال کردن جهاد سازندگی در مجموعه جهادکشاورزی، مبادرت به ایجاد جهاد دامپزشکی کرد و با انتصاب دکتر خورشیدوند به عنوان مسئول جهاد دامپزشکی و جانشین رئیس سازمان دامپزشکی در قرارگاه محرومیت زدایی سپاه، تلاش شده است تا مسائل مربوط به جهاد دامپزشکی ساماندهی گردد«.

وی با بیان اینکه در نخستین گام، اردوهای جهادی شروع به فعالیت کرده‌اند و همکاری با قرارگاه محرومیت زدایی سپاه پاسداران انقلاب اسلامی آغاز شده است افزود: اگرچه با توجه به گذشت فقط ۵ ماه تشکیلات جهاد دامپزشکی نوپاست، اما خوشبختانه تاکنون در کل کشور ۱۵۰ تشکل جهادی ساماندهی شده‌اند.

رئیس سازمان دامپزشکی کشور ارائه خدمات موثر دامپزشکی به عشایر را جزو ماموریت‌های سازمان دامپزشکی کشور برشمرد که با توجه به کمبود بودجه و محدودیت نیروی انسانی، جزو اولویت‌های این سازمان است و جهادگران می‌توانند در این خصوص یاریگر عشایر عزیز در خدمات مورد نیاز آنها باشند.

انفجار خدمت/ ارائه ۲۰۰ هزار خدمت به مناطق عشایری چهارمحال و بختیاری

در حالی که قرار بود با آغاز رزمایش ۱۰ هزار خدمت به نیّت نام ۱۰ هزار شهید عشایری سازمان بسیج عشایری این میزان خدمت در مناطق عشایری چهارمحال و

بختیاری انجام شود؛ با همکاری تمام دست اندرکاران این طرح جهادی که در چارچوب رزمایش بزرگ قرارگاه محرومیت زدایی جهاد دامپزشکی در دست اجراست، در همین فرصت کوتاه آغاز طرح، به میزان شگفت‌انگیز ۲۰۰ هزار خدمت (۲۰ برابر برنامه اولیه) به بهره برداران این مناطق ارائه شده است.

دکتر «محمدمهدی خورشیدوند» مشاور معاون وزیر اعلام کرد: «پس از آنکه با مدیریت دکتر «سید محمد آقامیری» معاون وزیر و رئیس سازمان دامپزشکی کشور رزمایش ۱۰ هزار خدمت به نیّت نام ۱۰ هزار شهید عشایری سازمان بسیج عشایری در اواسط هفته گذشته در استان چهارمحال و بختیاری کلید خورد، با همت و استقبال شدید جهادگران به صورت شگفت‌انگیزی ۲۰۰ هزار خدمت به بهره برداران در مناطق عشایری چهارمحال و بختیاری ارائه شد«.

لازم به ذکر است رزمایش بزرگ قرارگاه محرومیت زدایی جهاد دامپزشکی در مناطق عشایری چهارمحال و بختیاری از ۱۲ خرداد ماه با تجمع گروه‌های جهادی در مرکز چهارمحال و بختیاری آغاز و ۴۰ گروه جهادی دامپزشکی و بیش از ۲۰۰ نفر از جهادگران دامپزشکی برای ارائه خدمات به مناطق عشایری این استان اعزام می‌شوند.

رفع محرومیت در واکسیناسیون دام و طیور، ویزیت و درمان دام و طیور، ارائه دارو و سموم رایگان، آموزش بیماری‌های مشترک دام و انسان، کمک به آبرسانی به مناطق محروم و کم برخوردار، توزیع بسته‌های معیشتی، ارائه خدمات بهداشتی، درمانی و کشاورزی تخصصی در مناطق مشترک عشایری و روستایی از جمله این خدمات است.

مقرر شده است تا در روز ۳۱ خرداد «کنگره ۱۰ هزار شهید جامعه عشایری کشور» با حضور بیش از ۱۰ هزار نفر از داخل و خارج از استان چهارمحال و بختیاری، به مدت ۳ روز با حضور خانواده شهدای عشایر سراسر کشور برگزار شود.

آغاز به کار شورای راهبردی تحقیقات و فناوری های دانش بنیان دامپزشکی با مدیریت سازمان دامپزشکی کشور

نخستین جلسه شورای راهبردی تحقیقات و فناوری های دانش بنیان دامپزشکی به ریاست معاون وزیر و ریاست سازمان دامپزشکی کشور در محل این سازمان برگزار شد.

دکتر «سیدمحمد آقامیری» معاون وزیر و رئیس این سازمان، سه‌شنبه ۱۰ خرداد ۱۴۰۱ در نخستین جلسه شورای راهبردی تحقیقات و فناوری های دانش بنیان دامپزشکی کشور (که وی پیش از این در روزهای آغاز به کار خود در این مسئولیت نوید ایجاد آن را داده بود) گفت: هدف از تشکیل شورای راهبردی تحقیقات و فناوری های دانش بنیان دامپزشکی، ایجاد یک ساختار علمی-اجرایی و پل ارتباطی بین سازمان دامپزشکی کشور به عنوان دستگاه اجرایی با مراکز دانشگاهی و پژوهشی است تا برنامه های اجرایی و عملیات نظارتی سازمان دامپزشکی کشور بر اساس یافته های علمی موجود در کشور مدیریت شود.

وی با بیان این که تاکنون بسیاری از امور تحقیقاتی، هدفمند و تامین کننده نیازهای بخش اجراء در دامپزشکی نبوده است اظهار کرد: سازمان دامپزشکی کشور در خصوص اجرای مدیریت دانش محور بسیار جدی و مصمم است و هیچ مانعی را در مقابل اجرایی شدن آن برنخواهد تافت.

دکتر آقامیری ضمن بیان اهداف کلان و سیاست های بلند مدت سازمان دامپزشکی کشور و اهمیت بکار گیری علم و فناوری در رسیدن به این اهداف، اعلام نمود به توجه به ضرورت موضوع به سرعت نسبت به ایجاد ساختار پایدار و تثبیت جایگاه قانونی این شورا اقدام خواهد کرد افزود: حضور فعال، مستمر و برنامه‌ریزی شده تمام اعضاء در جلساتی که به صورت ماهانه یکبار و به صورت چرخشی به میزبانی دستگاه‌های حاضر در شورا برگزار خواهد شد،

ضرورت دارد و در این خصوص تعهد به این مساله مورد توجه و ملاحظه جدی قرار می‌گیرد.

رئیس سازمان دامپزشکی کشور تشکیل کمیته‌های تحقیقاتی در این شورا را به عنوان نخستین گام پیشنهاد کرد و با توجه به بارش افکار و خرد جمعی انجام شده در جلسه اعلام کرد اعضاء حاضر در جلسه تا ۲۴ ساعت آینده نسبت به ارائه پیشنهاد برای نهایی شدن عناوین کمیته های تحقیقاتی و معرفی اعضای

ضابطین قضایی ویژه ناظرین شرعی نقطه عطفی در تحولات نظارت شرعی است

کلاس آموزشی ضابطین قضایی ویژه ناظرین شرعی استان تهران با حضور حجت الاسلام والمسلمین حسینی مقدم مسئول حوزه نمایندگی ولی فقیه در سازمان دامپزشکی کشور، حجت الاسلام والمسلمین صالح آبادی مسئول حوزه نمایندگی ولی فقیه در سازمان جهاد کشاورزی استان تهران، دکتر کاظمی معاون دادستان تهران ، دکتر مسعود محمدیان مدیرکل دامپزشکی استان تهران و حجت الاسلام والمسلمین یوسفی نیا مسئول حوزه نمایندگی ولی فقیه در اداره کل دامپزشکی تهران در مورخ ۲۹ خرداد ماه سال جاری در محل سالن اجتماعات اداره کل برگزارشد.

درابتدای جلسه حجت الاسلام والمسلمین یوسفی نیا گفت: باعث خوشحالی است که بعد از پیگیری‌های دفتر نمایندگی ولی فقیه در سازمان دامپزشکی کشور کارت ضابطین ناظرین شرعی استان تهران صادر خواهد شد. وی در ادامه گفت: استان تهران ۵۵ ناظر شرعی دارد که در کشتارگاهها، مراکز بسته بندی، گمرک و فرودگاه به صورت جدی و شبانه روزی مشغول فعالیت هستند تا غذای حلال و پاک به درست مردم عزیزمان برسد. در ادامه این جلسه دکتر مسعود محمدیان مدیرکل دامپزشکی استان تهران با بیان اینکه مسئله حلیّت گوشت بسیار مهم است از ناظرین شرعی درخواست کرد با جدیت و وسواس ویژه به این مهم توجه داشته باشند تا غذای پاک و طاهر دست مردم برسد. سپس حجت الاسلام والمسلمین حسینی مقدم مسئول حوزه نمایندگی ولی فقیه در سازمان دامپزشکی کشور با بیان اینکه کلاس آموزشی ضابطین غذایی دارای وزن مهمی است افزود: از یک سال و چهار ماه قبل با رایزنی ای انجام شده با دادستانی کشور مجوز دریافت کارت ضابطین غذایی صادر شده است و این می‌تواند نقطه عطفی در تحولات نظارت شرعی باشد. حسینی مقدم گفت: ماهیت نظارت شرعی برای مردم باید حتما باید دو خروجی داشته باشد که داشتن سفره پاک ودیگر اینکه گوشت سفره آنها حلال باشد

اخبار انتصابات

ابلاغ احکام رسمی ریاست سازمان دامپزشکی کشور برای مدیر روابط عمومی و مدیر بازرسی، ارزیابی عملکرد و پاسخگویی به شکایات

با حکم معاون وزیر و رئیس سازمان دامپزشکی کشور، احکام رسمی دو مدیر این سازمان در روابط عمومی و همچنین بازرسی، ارزیابی عملکرد و پاسخگویی به شکایات سازمان دامپزشکی کشور به آنها ابلاغ شد.، با حکم دکتر «سید محمد آقامیری» معاون وزیر و رئیس این سازمان به صورت رسمی دکتر «حسین مودودی» به سمت معاون بازرسی، ارزیابی عملکرد و پاسخگویی به شکایات سازمان دامپزشکی کشور و دکتر «امین اسدی» به عنوان مشاور معاون وزیر و مدیر روابط عمومی سازمان دامپزشکی کشور، منصوب شدند

بنابراین گزارش، مهندس «منصور بنیاب»، مدیرکل حوزه ریاست، حقوقی و ارزیابی عملکرد سازمان دامپزشکی کشور با حضور در دفاتر این دو مدیر، احکام صادر شده از سوی ریاست سازمان را به آنها ابلاغ کرد و در خصوص برنامه‌ها و اقدامات صورت گرفته طی دوران سرپرستی گفتگو کرد و با استناد به خط مشی ترسیم شده ریاست سازمان دامپزشکی کشور جهت تحول ساختاری این سازمان به بررسی و مرور آنچه جهت پیشبرد اهداف تبیین شده لازم است پرداختند.

دکتر «سید مختار رجائی فر» مدیرکل دامپزشکی استان کهگیلویه و بویراحمد شد

معاون وزیر و رئیس سازمان دامپزشکی کشور طی حکمی «دکتر سید مختار رجائی فر» را به عنوان مدیرکل دامپزشکی استان کهگیلویه و بویراحمد منصوب کرد.

در مورخ ۱۱ خرداد ماه سال جاری با حضور مهندس حسینی معاون توسعه مدیریت و منابع سازمان دامپزشکی؛ نمایندگی

محترم ولی فقیه در سازمان جهاد کشاورزی استان و رییس سازمان جهاد استان در محل سالن اجتماعات اداره کل برگزار شد. طی حکمی از سوی دکتر سید محمد آقامیری معاون وزیر و رئیس سازمان دامپزشکی کشور دکتر سید مختار رجائی فر به سمت مدیر کل دامپزشکی استان کهگیلویه و بویراحمد منصوب گردید.

دکتر «مسعود محمدیان» مدیرکل دامپزشکی استان تهران شد

معاون وزیر و رئیس سازمان دامپزشکی کشور طی حکمی «دکتر مسعود محمدیان» را به عنوان مدیرکل اداره دامپزشکی استان تهران منصوب کرد.

در مورخ ۷ خرداد ماه سال جاری با حضور مهندس حسینی معاون توسعه مدیریت و منابع سازمان دامپزشکی؛ معاونین سلامت و توسعه مدیریت و منابع اداره کل ، روسای ادارات ستادی و شهرستانی در محل سالن اجتماعات اداره کل برگزار شد طی حکمی از سوی دکتر سید محمد آقا میری معاون وزیر و رئیس سازمان دامپزشکی کشور دکتر مسعود محمدیان که مدیر کل دامپزشکی آذربایجان شرقی ، مدیر کل دفتر قرنطینه و امنیت زیستی سازمان دامپزشکی کشور را در کارنامه خود دارد را به سمت مدیر کل دامپزشکی استان تهران منصوب و از زحمات دکتر محمد حبیبی تقدیر و قدردانی گردید.

انتصاب مدیرکل دامپزشکی در استان مرکزی

معاون وزیر و رئیس سازمان دامپزشکی کشور با صدور حکمی مدیرکل دامپزشکی اداره استان مرکزی را منصوب کرد.

« مهندس محمد حسینی» در آیین تکریم و معارفه مدیرکل دامپزشکی استان مرکزی از زحمات «محسن شانقی» تقدیر و «محمد فتاحی» به عنوان سرپرست اداره کل دامپزشکی استان مرکزی معرفی شد.

انتصاب مدیرکل دامپزشکی در استان قم

معاون وزیر و رئیس سازمان دامپزشکی کشور با صدور حکمی مدیرکل دامپزشکی اداره استان قم را منصوب کرد.

دکتر «سید محمد آقامیری» معاون وزیر و رئیس سازمان دامپزشکی کشور دکتر حسن توحیدی مهر را به عنوان مدیرکل دامپزشکی استان قم منصوب کرد.

دکتر حسینی معاون توسعه مدیریت و منابع سازمان دامپزشکی کشور به نمایندگی از سوی ریاست سازمان دامپزشکی کشور جهت ابلاغ احکام در آیین شورای مدیران استان عازم این ماموریت محوله شده است.

لازم به ذکر است دکتر مهدی رفیعی محمدی مدیرکل سابق دامپزشکی استان قم بوده است.

دو انتصاب در سازمان دامپزشکی کشور

با حکم معاون وزیر و رئیس سازمان دامپزشکی کشور سرپرست جدید دفتر فناوری اطلاعات، ارتباطات و تحول اداری و سرپرست جدید دفتر امور اداری، رفاه و پشتیبانی این سازمان منصوب شدند.

به گزارش روابط عمومی سازمان دامپزشکی کشور، دکتر سید محمد آقامیری معاون وزیر و رئیس سازمان دامپزشکی کشور در جلسه شورای مدیران سازمان دامپزشکی کشور؛ مهندس علی محمودی را به سمت سرپرست دفتر فناوری اطلاعات، ارتباطات و تحول اداری و دکترعلی آتشی را به سمت سرپرست دفتر امور اداری، رفاه و پشتیبانی منصوب کرد.

نکات مهم

سازمان دامپزشکی کشور

محتوای مقاله باید با زمینهٔ موضوعی فصلنامه مرتبط باشد

پذیرش اولیه مقاله ضرورتاً منوط به رعایت راهنمای نگارش مقالات است

مقالات رسیده به‌وسیله هیأت تحریریه مورد ارزیابی قرار گرفته و پذیرش نهایی منوط به موافقت هیأت تحریریه فصلنامه سلام و سلامتی است

هیأت تحریریه مجله در ویرایش ادبی مقاله (بدون تغییر محتوایی) آزاد است

در مقالاتی که بیش از یک نویسنده دارند، نویسندگان باید یک نفر را به‌عنوان نویسندهٔ عهده‌دار مکاتبات مشخص کنند. در غیر این صورت نفر اول، نویسندهٔ عهده‌دار مکاتبات شناخته خواهد شد

مسئولیت صحت و سقم مطالب مقاله به لحاظ حقوقی بر عهده صاحب و یا صاحبان مقاله می‌باشد

آرا و نظرهای نویسندگان مقالات لزوما دیدگاه فصلنامه نیست

فراخوان مقالات فصلنامه در استان از سوی اداره کل دامپزشکی استان و برابردستورالعملی که از سوی سازمان دامپزشکی کشور صادر گردیده است صورت می پذیرد

فصلنامه از هر گونه انتقاد و پیشنهاد استقبال نموده و پذیرای رهنمودهای خوانندگان ، صاحب نظران و دانش پژوهان عزیز در جهت ارتقا کیفی فصلنامه خواهد بود

سازمان دامپزشکی کشور

Iran Veterinary Organization

Ministry Of Jihad-Keshavarzi

Electronic Journal Of Iran Veterinary Organization

July 2022

شماره سیزدهم / بهار ۱۴۰۱

سازمان دامپزشکی کشور